

# Ein neues Level an Komfort

Hawa Junior 100

Jetzt mit  
einzigartiger  
Leistungs-  
garantie

**15**  
Jahre

**Leistungsgarantie**  
private Nutzung

**7**  
Jahre

**Leistungsgarantie**  
gewerbliche Nutzung

# Hawa Junior 100

## Komfortabel und zuverlässig schieben

Neu

Mit dem Hawa Junior 100 erreicht Schieben ein neues Komfortniveau. Denn das jüngste Mitglied der millionenfach bewährten Hawa Junior Familie bewegt Holztüren bis 100 kg mit unvergleichlicher Leichtigkeit.

Ein innovatives Magnet-Dämpfeinzugssystem sorgt dafür, dass die benötigten Öffnungskräfte bei maximal 22 N liegen. Somit können die schweren Holztüren dank dem Hawa Junior 100 mit integriertem Dämpfeinzug kinderleicht bedient werden. Mit den klassenbesten Laufeigenschaften gleiten die Türen still weiter, bis sie vom Hawa SoftStop butterweich abgebremst werden. Dabei bauen Sie auf die Zuverlässigkeit einer weltweit erfolgreichen und auf höchste Belastungen ausgerichteten Technologie. Und das Schöne daran: Man sieht sie nicht. Alle Komponenten verschwinden unsichtbar in der Laufschiene. Auch deshalb harmonisiert dieser Schiebebeschlag so perfekt mit dem aktuellen Trend zu natürlichen Materialien und hochwertiger, puristischer Innenarchitektur.




Türen mit maximal 22 N kinderleicht schieben – braucht weniger Kraft als ein Dreirad.




**Komfort durch neues Dämpfeinzugssystem für tiefste Öffnungskräfte**

Seinen unvergleichlichen Komfort verdankt der Hawa Junior 100 auch dem Magnet-Dämpfeinzugssystem SoftMove 100. Öffnungskräfte von maximal 22 N setzen neue Massstäbe in diesem Bereich.



**Top-Laufwerk für ruhiges, leises Schieben**

Seit Jahrzehnten sind Hawa Junior Beschläge synonym für erstklassige Laufeigenschaften. Und der Hawa Junior 100 schliesst nahtlos an diese Tradition an. Seine Comfort Rollen und hochpräzisen Kugellager sorgen im Zusammenspiel mit den weiteren hochwertigen Komponenten für ein nahezu perfektes Schiebe-Erlebnis. Auf Jahre und Jahre hinaus: Das System ist auf 100'000 Zyklen getestet.



**Effizienz und Sicherheit in Montage**

Der hohe Vormontagegrad, der sowohl Einmessen wie Bearbeitungen überflüssig macht, garantiert den Verarbeitern ein Höchstmass an Effizienz.

# Schiebequalität ist Lebensqualität

## Schöner wohnen, besser leben



Mit dem Alter steigen oft auch die Ansprüche an Komfort und Qualität.

---

Verdichtetes Bauen, neue Wohnformen und die Verknappung urbaner Wohnflächen erfordern flexible und platzsparende Raumlösungen. Das spricht ganz allgemein für Schiebetüren. Parallel dazu wird die Bevölkerung älter, anspruchsvoller und zunehmend bereit, auch für den späteren Lebensabschnitt in Komfort zu investieren.

All das sind beste Argumente für eine hochwertige und langlebige Schiebelösung mit Dämpfeinzugssystem wie den Hawa Junior 100. Gerade in Kundensegmenten mit reduzierten körperlichen Kräften und Möglichkeiten öffnet er mit tiefsten Öffnungskräften neue Türen. Und mit seiner puristischen Optik und der Option für diskrete Deckenintegration oder Wandmontage mit hochwertigen seitlichen Abschlüssen wird er auch punkto Design den vielfältigsten Ansprüchen gerecht.

# Einzigartige Leistungsgarantie

## Freude, die bleibt. Und zwar für lange.

Der Hawa Junior 100 macht allen am Bauprozess Beteiligten die Entscheidung so leicht wie das Öffnen und Bewegen der Türen. Weil er ihnen als einziger Schiebebeschlag die Gewissheit geben kann, dass die Leistung auch auf Jahre und Jahre nicht abnehmen wird. Damit wird er sämtlichen Anforderungen, Normen und Ansprüchen an Rentabilität auch langfristig gerecht – mit Garantie.

Zumal Hawa Sliding Solutions bei diesem Beschlag nicht nur für die Langlebigkeit, sondern für das unverändert mühelose Öffnen einsteht. Und damit auch garantiert, dass die Freude an diesem Beschlag anhält, selbst wenn die Kräfte seiner Benutzer aus Alters- oder anderen Gründen nachlassen.

### Sicherheit durch Qualität

**15**  
Jahre

**Leistungsgarantie**  
private Nutzung

Wir garantieren das mühelose Öffnen (maximal 22 N) bei **privater Nutzung** von Hawa Junior 100 mit SoftMove **für 15 Jahre.**

**7**  
Jahre

**Leistungsgarantie**  
gewerbliche Nutzung

Wir garantieren das mühelose Öffnen (maximal 22 N) bei **gewerblicher Nutzung** von Hawa Junior 100 mit SoftMove **für 7 Jahre.**

Die Leistungsgarantie hat weltweite Gültigkeit mit Ausnahme von Vertragspartnern mit Sitz/Wohnsitz in den USA und einer Verwendung der Produkte beim Endabnehmer mit Sitz/Wohnsitz in den USA.

# Die Vorteile auf einen Blick

## Komfort, Zuverlässigkeit und Ästhetik auf höchstem Level

### Der neue Hawa Junior 100 in Kürze



#### Flexibilität

Neue Gewichtsklasse: jetzt für Holztüren bis 100 kg.  
Beidseitige Dämpfung auch für schmale Türen ab 800 mm.

Lösungen für Deckenintegration, Wandmontage und Taschenkonstruktionen.



#### Produktivität

Schnelle Montage und Demontage sowie stufenloses Justieren der Türen.

Hoher Vormontagegrad und einfache Lagerhaltung.



#### Komfort

Neues Magnet-Dämpfeinzugssystem mit tiefster, barrierefreier Öffnungskraft von maximal 22 N.

Unerreicht leiser Lauf dank Rollen aus Hochleistungskunststoff und Präzisionskugellager.

Geräuschloses Abbremsen und Einziehen der Türen.



#### Ästhetik

Schlichtes, reduziertes Design mit unsichtbar in der Laufschiene integrierter Technik.

Filigrane Abdeckungen und Design-Taschenlösungen ohne stirnseitige Griffe möglich.

Clipbare Verblendungen und Deckenintegrationsprofil für Wand- und Deckenmontage.



#### Sicherheit

Auf 100'000 Zyklen getestet und lebenslang wartungsfrei.

Millionenfach bewährte, hochwertige Schiebetechnik.

Einzigartige Leistungsgarantie: 15 Jahre bei privater und 7 Jahre bei gewerblicher Nutzung auf unvergleichlich geringe Öffnungskräfte von maximal 22 N

Erfüllt die Standards für Barrierefreiheit nach DIN 18040-2 / 25 N.

## Technische Produktinformationen

Auf den nachfolgenden Seiten finden Sie alle notwendigen Bestellangaben zum Hawa Junior 100.

Hawa Junior 100 Z

siehe Seite 8

Hawa Junior 100 B

siehe Seite 20

Hawa Junior 100 Z Pocket

siehe Seite 14

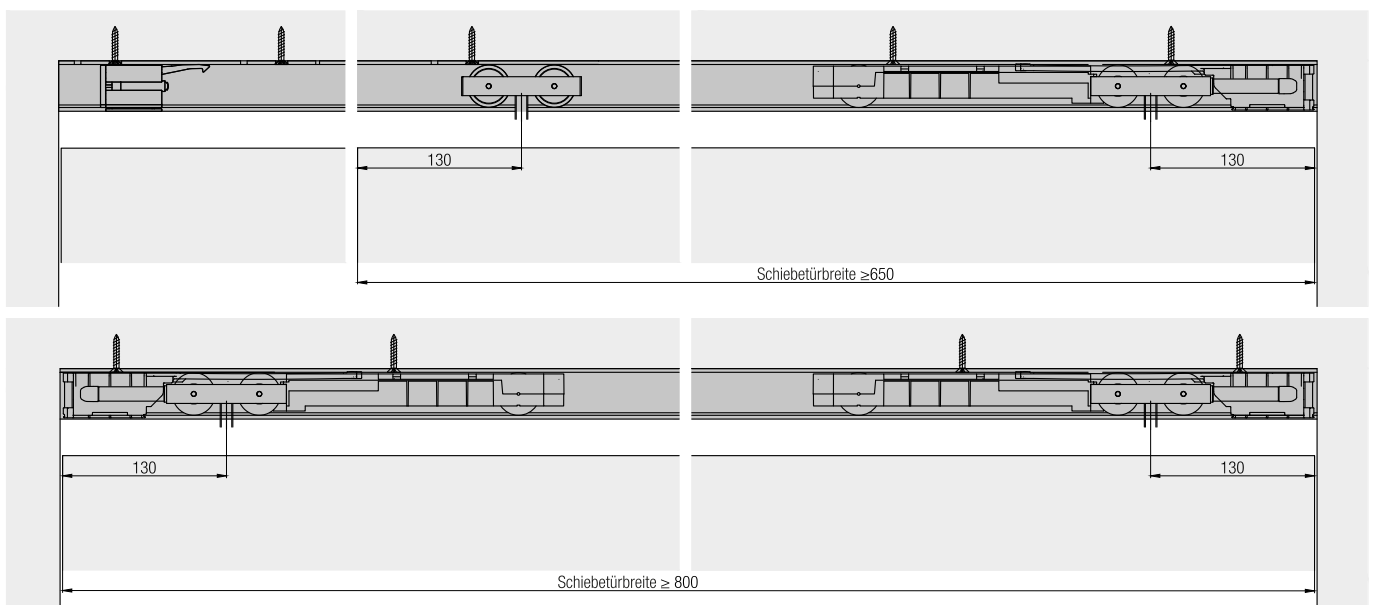
Hawa Junior 100 B Pocket

siehe Seite 28

Highlight




## Der neue Magnet-Dämpfeinzug SoftMove 100

Komplett in der Laufschiene integriert, bremst der SoftMove die Schiebetüre ab und zieht sie in die Endposition.






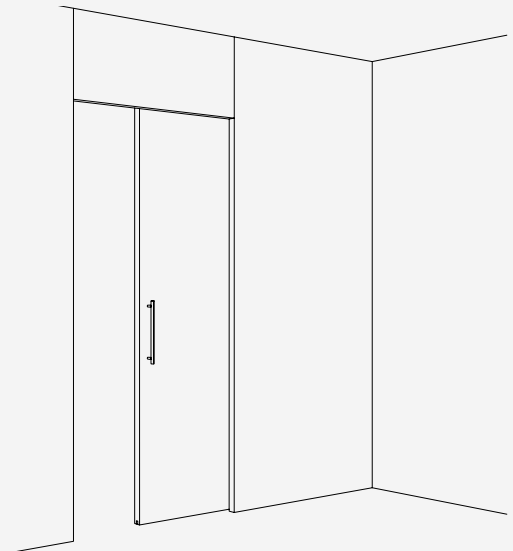
**Beschlag für oben laufende Holztüren bis 100 kg, mit aufgesetzter Laufschiene.  
Optional mit Dämpfeinzug. Wand- oder Deckenmontage.**

**Produkt-Highlights**

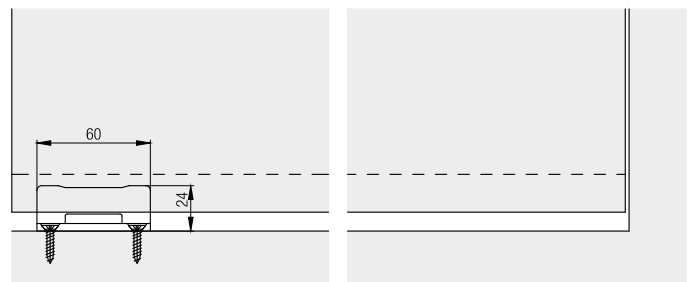
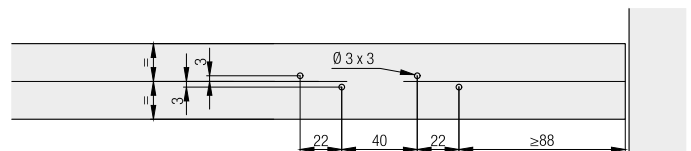
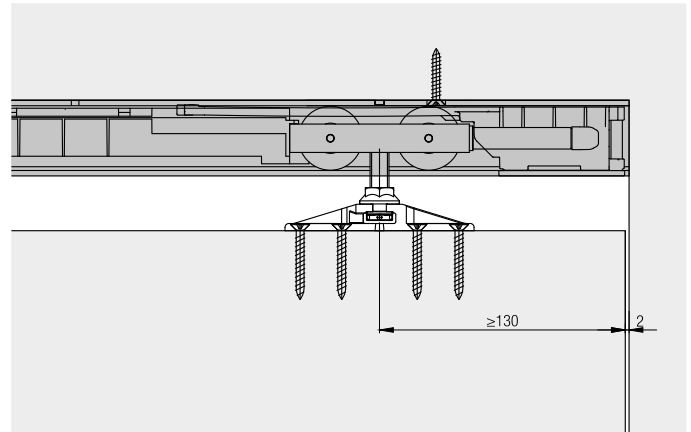
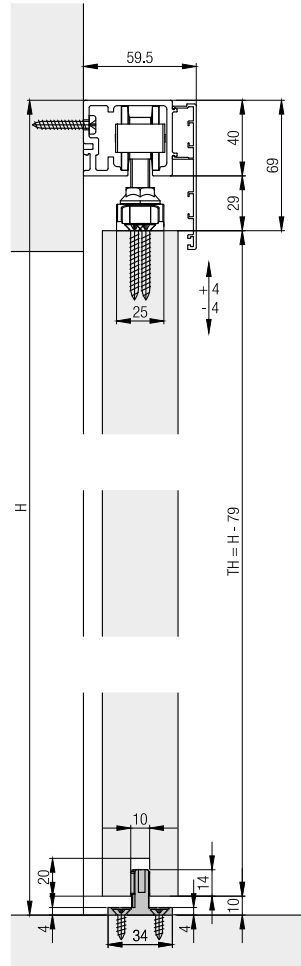
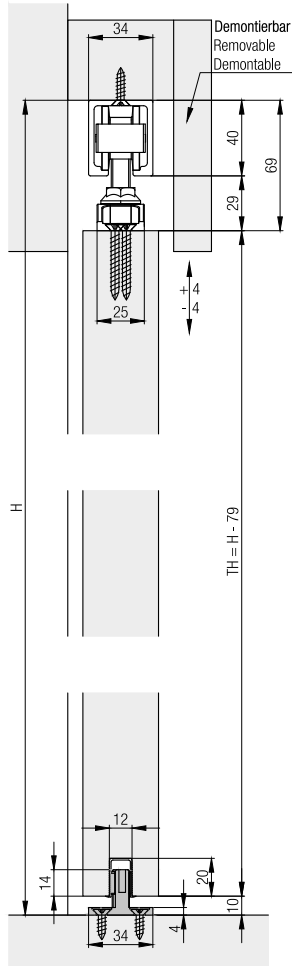
-  **Komfort**     Barrierefreies Öffnen und beidseitiger Dämpfeinzug ab Türbreiten von 800 mm
-  **Flexibilität**   Laufschiene für Wand- und Deckenmontage mit integriertem Clipseystem
-  **Sicherheit**     Leistungsgarantie: 15 Jahre bei privater und 7 Jahre bei gewerblicher Nutzung auf unvergleichlich geringe Öffnungskräfte von maximal 22 N

**Technische Vorgaben**

-  max.             100 kg
-  max.             4000 mm
-  max.             3000 mm



**Einbaubeispiele**




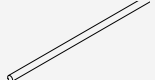




**Garnitur für 1 Holztüre bis 100 kg**

	Nr.
Hawa Junior 100 Z, für 1 Türe	30151



**Garnitur bestehend aus:**

		30151	Nr.
	Zweiwegaufhängung	2	11002
	Set mit Aufhängeschrauben M10, Muttern, Schrauben und Puffer	1	13525
	Bodenführung, spielfrei, Nutbreite 10 mm, Kunststoff, schwarz	1	14427
	Höhenverstellstift	1	10795

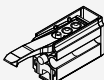
**Garnitur für 1 Holztüre, mit Laufwerken und Magnet-Dämpfeinzug**

	Nr.
Hawa Junior 100, 2 Laufwerke, für 1 Türe	30064
Hawa Junior 100, 1 Laufwerk, 1 SoftMove 100 mit Laufwerk und Stopper, für 1 Türe	30149
Hawa Junior 100, 2 SoftMove 100 mit Laufwerk und Stopper, für 1 Türe	30150

**Garnitur bestehend aus:**

		30064	30149	30150	Nr.
	Laufwerk, 2-rollig, M10, Kugellager	2	1		30137
	Dämpfeinzug SoftMove 100, mit Laufwerk, Stopper und Abdeckung, vormontiert		1	2	30509

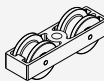
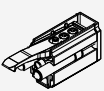


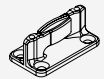


**Ergänzungsteile zu Garnitur 30064/30149**

	Nr.	
	Stopper Hawa Junior 80/100, mit einstellbarer Rückhaltefeder	30138
	SoftStop Hawa Junior 80/100, mit einstellbarer Rückhaltefeder	27771

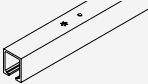


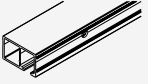

**Komplettgarnitur für 1 Holztüre, mit SoftMove und/oder SoftStop**

	Nr.
Hawa Junior 100 Z / Z Pocket, mit 2 SoftStop, für 1 Türe	30237
Hawa Junior 100 Z / Z Pocket, mit 1 Dämpfeinzug SoftMove 100 und 1 SoftStop, für 1 Türe	30242
Hawa Junior 100 Z / Z Pocket mit 2 Dämpfeinzug SoftMove 100, für 1 Türe	30244


**Garnitur bestehend aus:**

		30237	30242	30244	Nr.
	Laufwerk, 2-rollig, M10, Kugellager	2	1		30137
	SoftStop Hawa Junior 80/100, mit einstellbarer Rückhaltefeder	2	1		27771
	Zweiwegaufhängung	2	2	2	11002
	Set mit Aufhängeschrauben M10, Muttern, Schrauben und Puffer	1	1	1	13525
	Bodenführung, spielfrei, Nutbreite 10 mm, Kunststoff, schwarz	1	1	1	14427
	Höhenverstellstift	1	1	1	10795
	Dämpfeinzug SoftMove 100, mit Laufwerk, Stopper und Abdeckung, vormontiert		1	2	30509

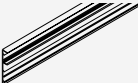
**Laufschienen**

		mm	Nr.
	Laufschiene, Aluminium, eloxiert, gelocht	1'400	10189
		1'600	10190
		1'800	10191
		2'000	10192
		2'200	10193
		2'500	10194
		3'000	18532
		4'000	18533
		6'000	10186
	nach Mass	10188	
	Laufschiene, Wandmontage, Aluminium, eloxiert, gelocht	2'000	27673
		2'500	30323
		3'000	27672
		4'000	30324
		6'000	27671
		nach Mass	27695
	Laufschiene, Wandmontage, Distanz-erweiterung +11 mm zwischen Tür und Wand, Aluminium, eloxiert, gelocht	2'500	30613
		6'000	30614
		nach Mass	30666
	Laufschiene, Wandmontage, Distanz-erweiterung +20 mm zwischen Tür und Wand, Aluminium, eloxiert, gelocht	2'500	30615
		6'000	30616
		nach Mass	30667
	Laufschiene, Deckenmontage, Aluminium, eloxiert, gelocht	2'000	27677
		2'500	30320
		3'000	27676
		4'000	30321
		6'000	27675
		nach Mass	27696

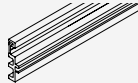
**Führungsschienen**

		mm	Nr.
	Führungsschiene, zum Einnuten, Kunststoff, Set à 10 Stück	1'300	14540

**Blenden**





		mm	Nr.
	Clip-Blende zu Laufschiene, Aluminium, eloxiert	2'000	27685
		2'500	30331
		3'000	27684
		4'000	30332
		6'000	27683
		nach Mass	27697

**Distanzschienen**

		mm	Nr.
	Distanzschiene für Wandmontage, Kunststoff, grau	2'000	057.3054.200
		nach Mass	057.3054.990





**Blendenendstück-Set, 59 mm, Aluminium, zu Laufschiene 27671, 27672, 27673, 27695, 30323, 30324**

		Nr.
Blendenendstück-Set, links, 59 mm, eloxiert		30141
Blendenendstück-Set, rechts 59 mm, eloxiert		30142

		30141	30142	Nr.
<b>Garnitur bestehend aus:</b>				
	Blendenendstück Z, 59 mm, links, Aluminium, eloxiert	1		30038
	Verbindungswinkel, Stahl, verzinkt	2	2	057.3051.101
	Fixierschraube, M4x2.6 mm, Stahl, verzinkt	4	4	011.0101.171
	Blendenendstück Z, 59 mm, rechts, Aluminium, eloxiert		1	30040





**Blendenendstück-Set, 66 mm, Aluminium, zu Laufschiene 27671, 27672, 27673, 27695, 30323, 30324 in Kombination mit Distanzschiene 057.3054.xxx**

	Nr.
Blendenendstück-Set, links, 66 mm, eloxiert	30143
Blendenendstück-Set, rechts, 66 mm, eloxiert	30144






Garnitur bestehend aus:		30143	30144	Nr.
	Blendenendstück Z, 66 mm, links, Aluminium, eloxiert	1		30037
	Verbindungswinkel, Stahl, verzinkt	2	2	057.3051.101
	Fixierschraube, M4x2.6 mm, Stahl, verzinkt	4	4	011.0101.171
	Blendenendstück Z, 66 mm, rechts, Aluminium, eloxiert		1	30039

**Blendenendstück-Set, 79 mm, kürzbar, Aluminium, zu Laufschiene 30613, 30614, 30615, 30616, 30666, 30667**

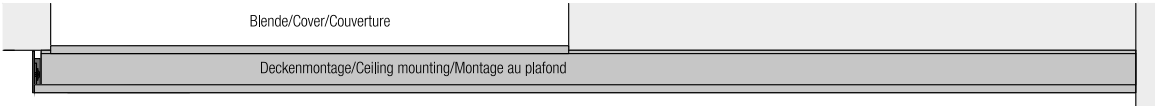
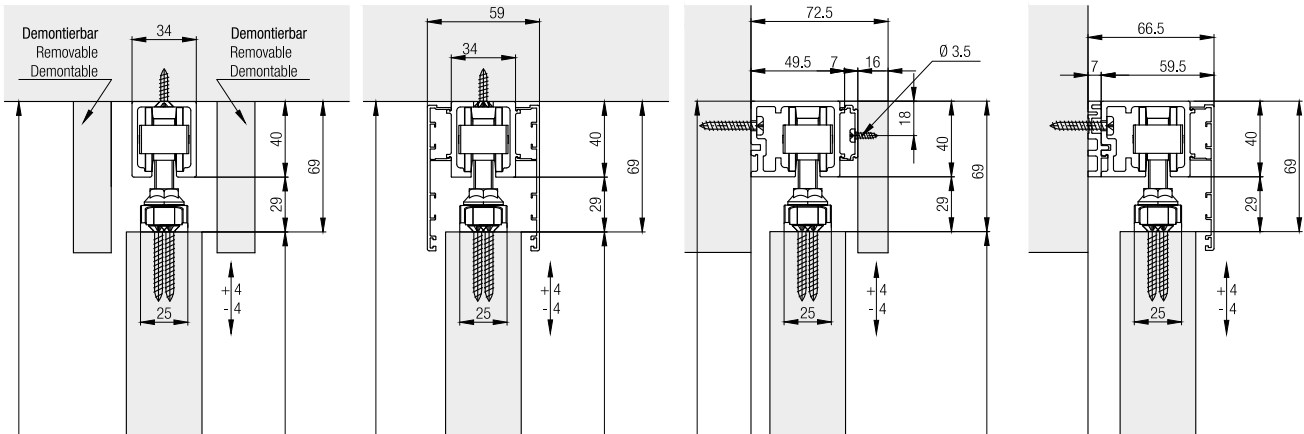
	Nr.
Blendenendstück-Set, links, 79 mm, eloxiert	30591
Blendenendstück-Set, rechts, 79 mm, eloxiert	30592

Garnitur bestehend aus:		30591	30592	Nr.
	Blendenendstück Z, 79 mm, links, Aluminium, eloxiert	1		30588
	Verbindungswinkel, Stahl, verzinkt	1	1	057.3051.101
	Fixierschraube, M4x2.6 mm, Stahl, verzinkt	2	2	011.0101.171
	Blendenendstück Z, 79 mm, rechts, Aluminium, eloxiert		1	30589

**Zubehör**

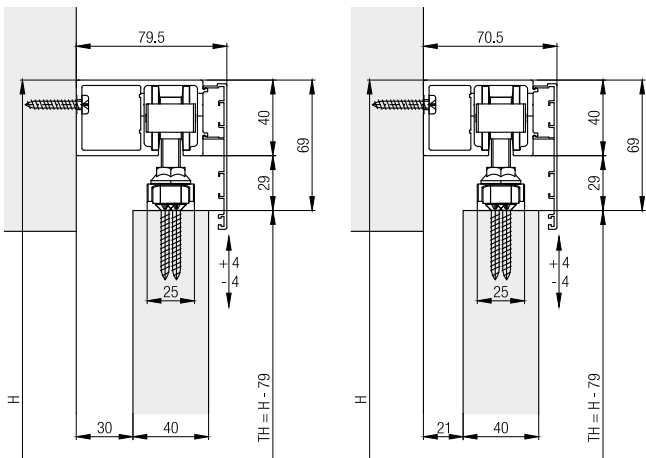
		Nr.
	Bodentürstopper, mit Zentrierteil, Edelstahloptik	21473
	Bodentürstopper, mit Zentrierteil, verchromt, matt	20773
	Clip-Teil für Holz- und Aluminiumblende, alle 500 mm, Aluminium, gelocht	057.3117.001
	Hawa SoundEX zu Hawa Junior 80, mit Laufschiene-Befestigungsteilen	19589
	Spielfreie Bodenführung, Nutbreite 10 mm, Kunststoff schwarz, Set à 10 Stück	25958

**Weitere Einbaubeispiele**

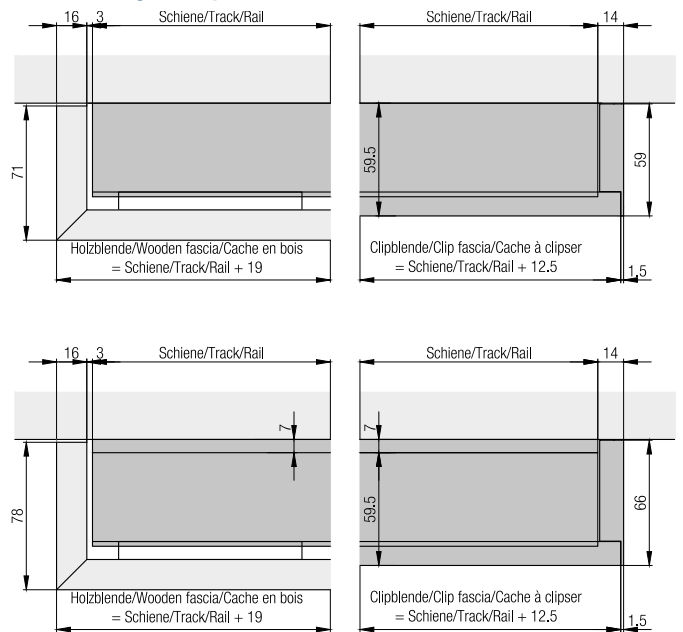


**Weitere Einbaubeispiele**

Wandmontageschienen mit +11 mm/+20 mm Distanz-  
erweiterung zwischen Tür und Wand.

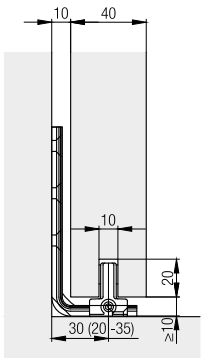


**Berechnungen Clip-Blenden**



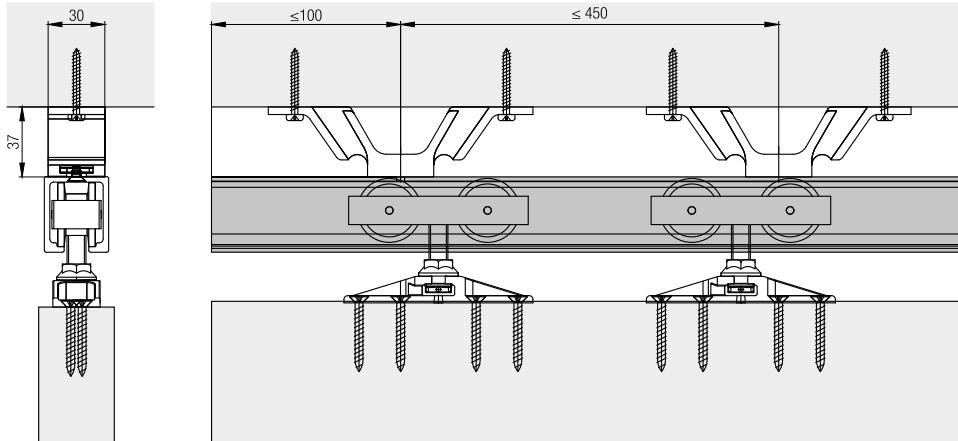
**Hawa Confort 120**

Die komfortable Lösung eines alten Problems. Ungenügende Befestigungsmöglichkeiten im brüchigen Unterlagsboden oder im Bereich von Bodenheizungen. Diese Bodenführung wird an die Wand montiert.



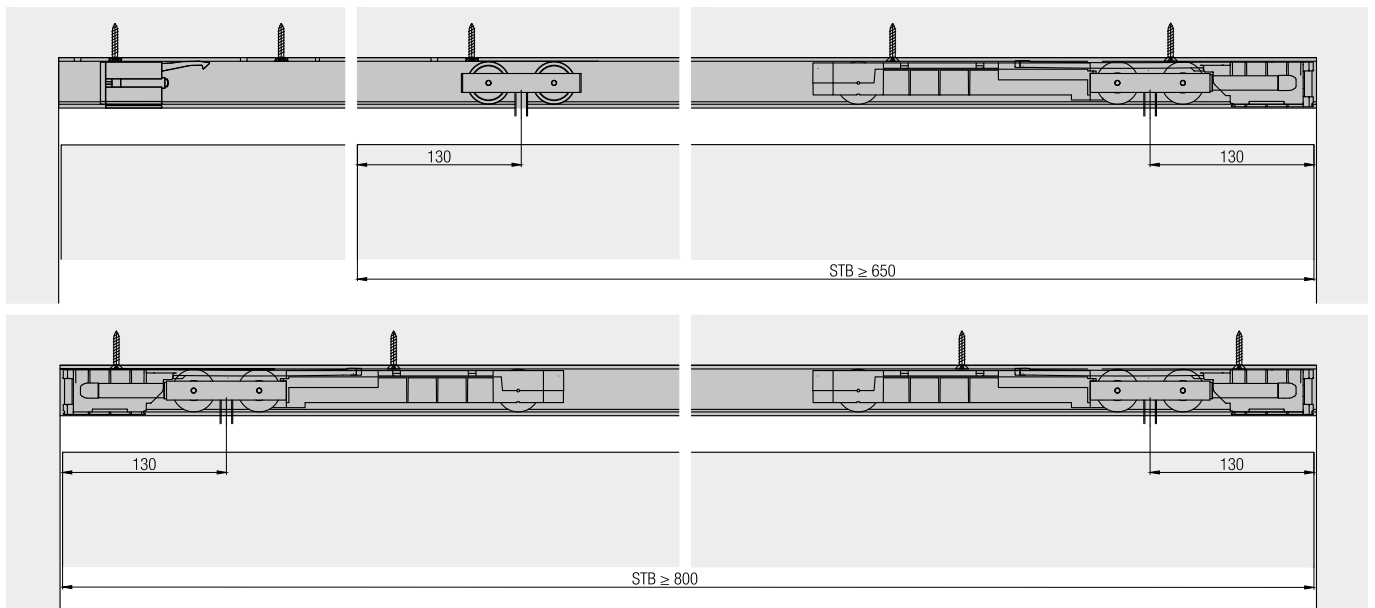
**Hawa SoundEx**

Zum Eindämmen von Körperschallübertragung eines Schiebesystems auf den Baukörper.






**Magnet-Dämpfeinzug SoftMove 100**

Komplett in der Laufschiene integriert, bremst der SoftMove die Schiebetüre ab und zieht sie in die Endposition.








**Beschlag für oben laufende Holztüren bis 100 kg, mit aufgesetzter Laufschiene.  
Optional mit Dämpfeinzug. Deckenmontage. Wandtaschenlösung.**

**Produkt-Highlights**

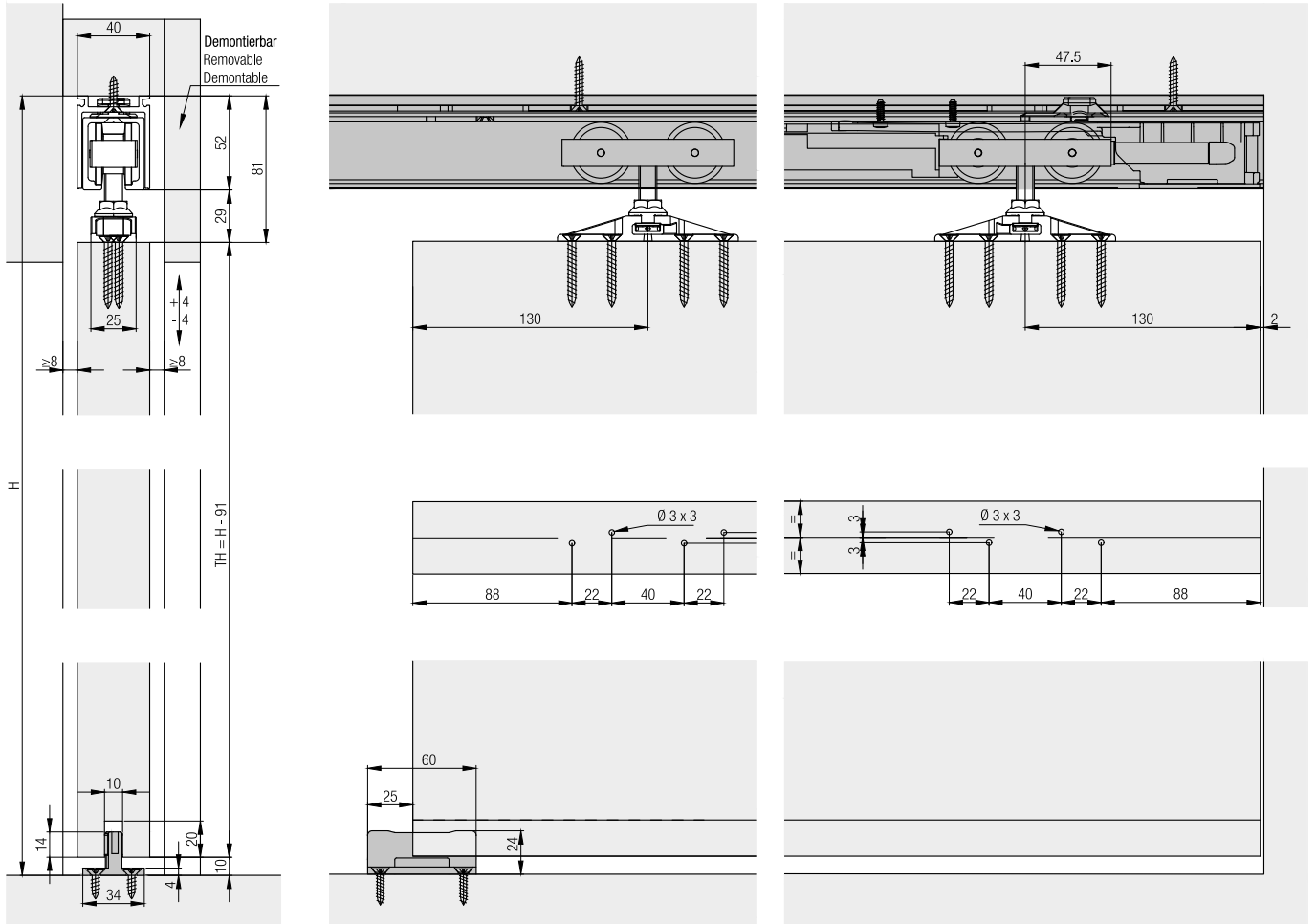
-  **Komfort**      Barrierefreies Öffnen und beidseitiger Dämpfeinzug ab Türbreiten von 800 mm
-  **Produktivität**   Einfache Höhenjustierung über beide Aufhängungen und bequeme Tiefenjustierung in der Wandtasche
-  **Sicherheit**       Leistungsgarantie: 15 Jahre bei privater und 7 Jahre bei gewerblicher Nutzung auf unvergleichlich geringe Öffnungskräfte von maximal 22 N

**Technische Vorgaben**

-  max.             100 kg
-  max.             4000 mm
-  max.             1500 mm
-                  35–80 mm







**Einbaubeispiele**



**Garnitur für 1 Holztüre bis 100 kg**

	Nr.
Hawa Junior 100 Z, für 1 Türe	30151

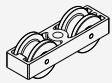

**Garnitur bestehend aus:**

		30151	Nr.
	Zweiwegaufhängung	2	11002
	Set mit Aufhängeschrauben M10, Muttern, Schrauben und Puffer	1	13525
	Bodenführung, spielfrei, Nutbreite 10 mm, Kunststoff schwarz	1	14427
	Höhenverstellstift	1	10795

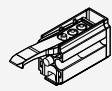
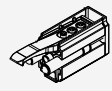

**Garnitur für 1 Holztüre, mit Laufwerken und Magnet-Dämpfeinzug**

	Nr.
Hawa Junior 100, 2 Laufwerke, für 1 Türe	30064
Hawa Junior 100, 1 Laufwerk, 1 SoftMove 100 mit Laufwerk und Stopper, für 1 Türe	30149
Hawa Junior 100, 2 SoftMove 100 mit Laufwerk und Stopper, für 1 Türe	30150

**Garnitur bestehend aus:**

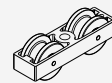
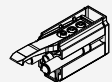





		30064	30149	30150	Nr.
	Laufwerk, 2-rollig, M10, Kugellager	2	1		30137
	Dämpfeinzug SoftMove 100, mit Laufwerk, Stopper und Abdeckung, vormontiert		1	2	30509

**Ergänzungsteile zu Garnitur**

		Nr.
	Stopper Hawa Junior 80/100, mit einstellbarer Rückhaltefeder	30138
	SoftStop Hawa Junior 80/100, mit einstellbarer Rückhaltefeder	27771
	Federpuffer Hawa Junior 80/100	25370

**Komplettgarnitur für 1 Holztüre, mit Softstop und/oder Federpuffer**

	Nr.
Hawa Junior 100 Z / Z Pocket, mit 2 SoftStop, für 1 Türe	30237
Hawa Junior 100 Z / Z Pocket, mit 1 SoftStop und 1 Federpuffer, für 1 Türe	30239


		30237	30239	Nr.
<b>Garnitur bestehend aus:</b>				
	Laufwerk, 2-rollig, M10, Kugellager	2	2	30137
	SoftStop Hawa Junior 80/100, mit einstellbarer Rückhaltefeder	2	1	27771
	Zweiwegaufhängung	2	2	11002
	Set mit Aufhängeschrauben M10, Muttern, Schrauben und Puffer	1	1	13525
	Bodenführung, spielfrei, Nutbreite 10 mm, Kunststoff schwarz	1	1	14427
	Höhenverstellstift	1	1	10795
	Federpuffer Hawa Junior 80/100		1	25370

**Komplettgarnitur für 1 Holztüre, mit SoftMove und/oder SoftStop**


	Nr.
Hawa Junior 100 Z / Z Pocket, mit 1 Dämpfeinzug SoftMove 100 und 1 SoftStop, für 1 Türe	30242
Hawa Junior 100 Z / Z Pocket mit 1 Dämpfeinzug SoftMove 100 und 1 Federpuffer, für 1 Türe	30243
Hawa Junior 100 Z / Z Pocket mit 2 Dämpfeinzug SoftMove 100, für 1 Türe	30244

Garnitur bestehend aus:				Nr.
	30242	30243	30244	
 Laufwerk, 2-rollig, M10, Kugellager	1	1		30137
 Dämpfeinzug SoftMove 100, mit Laufwerk, Stopper und Abdeckung, vormontiert	1	1	2	30509
 SoftStop Hawa Junior 80/100, mit einstellbarer Rückhaltefeder	1			27771
 Zweiwegaufhängung	2	2	2	11002
 Set mit Aufhängeschrauben M10, Muttern, Schrauben und Puffer	1	1	1	13525
 Bodenführung, spielfrei, Nutbreite 10 mm, Kunststoff, schwarz	1	1	1	14427
 Höhenverstellstift	1	1	1	10795
 Federpuffer Hawa Junior 80/100		1		25370

**Laufschienen**

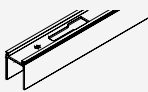

		mm	Nr.
	Laufschiene, Aluminium, eloxiert, gelocht	1'400	10189
		1'600	10190
		1'800	10191
		2'000	10192
		2'200	10193
		2'500	10194
		3'000	18532
		nach Mass	10188

**Führungsschienen**

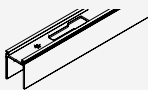

		mm	Nr.
	Führungsschiene, zum Einnuten, Kunststoff, Set à 10 Stück	1'300	14540



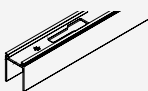

**Montage-Set, bis 2000 mm**

			Nr.	
Set für montier- und demontierbare Laufschiene			25207	
			Nr.	
<b>Garnitur bestehend aus:</b>			mm	
	Aufnahmeprofil, mit Bajonettverschluss, Aluminium, eloxiert	2'035	1	25212
	Kleinteile-Set zu Aufnahmeprofil, Set à 6 Stück		1	25520


**Montage-Set, bis 2500 mm**

			Nr.	
Set für montier- und demontierbare Laufschiene			25371	
			Nr.	
<b>Garnitur bestehend aus:</b>			mm	
	Aufnahmeprofil, mit Bajonettverschluss, Aluminium, eloxiert	2'535	1	25443
	Kleinteile-Set zu Aufnahmeprofil, Set à 7 Stück		1	25521


**Montage-Set, bis 3000 mm**

			Nr.	
Set für montier- und demontierbare Laufschiene			25441	
			Nr.	
<b>Garnitur bestehend aus:</b>			mm	
	Aufnahmeprofil, mit Bajonettverschluss, Aluminium, eloxiert	3'035	1	25444
	Kleinteile-Set zu Aufnahmeprofil, Set à 9 Stück		1	25522

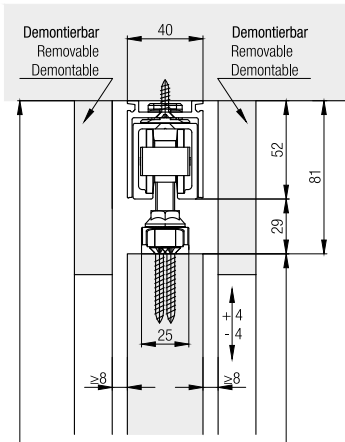
**Blenden**

		mm	Nr.
	Clip-Blende zu Aufnahmeprofil, für Sturz-Verblendung, Aluminium, eloxiert	2'000	25445
		nach Mass	27693

**Zubehör**

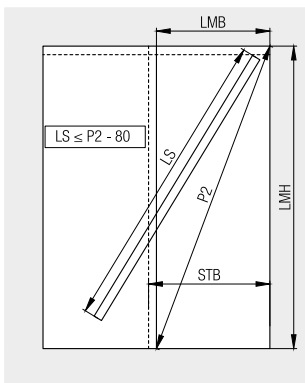
		Nr.
	Spielfreie Bodenführung, Nutbreite 10 mm, Kunststoff schwarz, Set à 10 Stück	25958

**Weitere Einbaubeispiele**



**Berechnungen Laufschiene**

Die Länge der Laufschiene muss mindestens 80 mm kürzer sein als die freie Diagonale im Licht (P2).

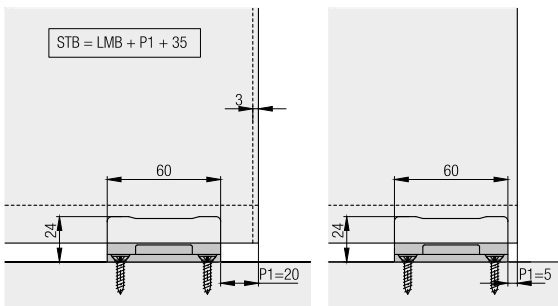


LMB = Lichtmassbreite  
 LMH = Lichtmasshöhe  
 STB = Schiebetürbreite  
 P2 = Freie Diagonale  
 LS = Laufschiene

**Berechnungen Türbreite**

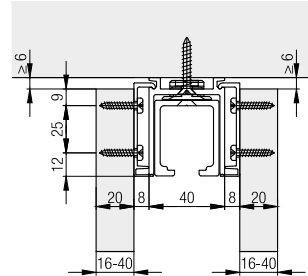
Zur Berechnung der Schiebetürbreite spielen folgende Faktoren mit:

- Offene oder geschlossene Führungsnut
- Konstruktion mit oder ohne Federpuffer (25370)



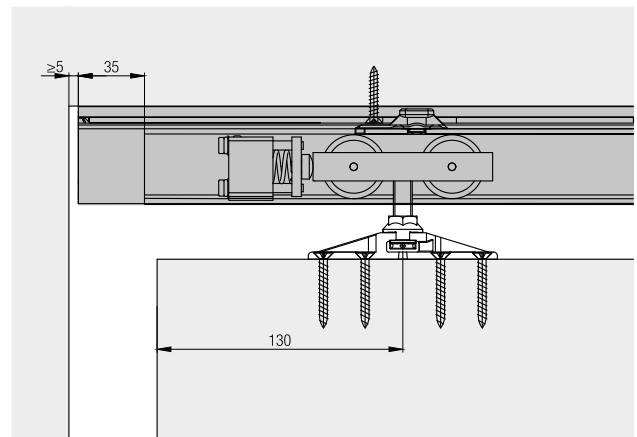
**Verblendung zu Aufnahmeprofil**

Die optionale Clip-Blende aus Aluminium lässt sich ohne zusätzliche Befestigungsteile auf das Aufnahmeprofil aufclippen. Für eine unsichtbare Befestigung der Sturzbeplankung besteht die Möglichkeit, die Clip-Blende bauseitig mit Blenden bis 40 mm Materialstärke zu beplanken.

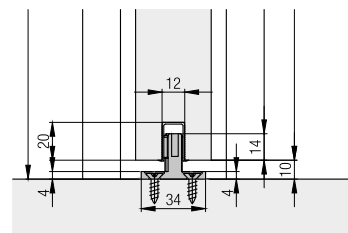


**Federpuffer**

Für die Türausstellung ohne sichtbare Beschlagteile an der Türkante, wird der eigens dafür entwickelte Federpuffer in der Laufschiene integriert.

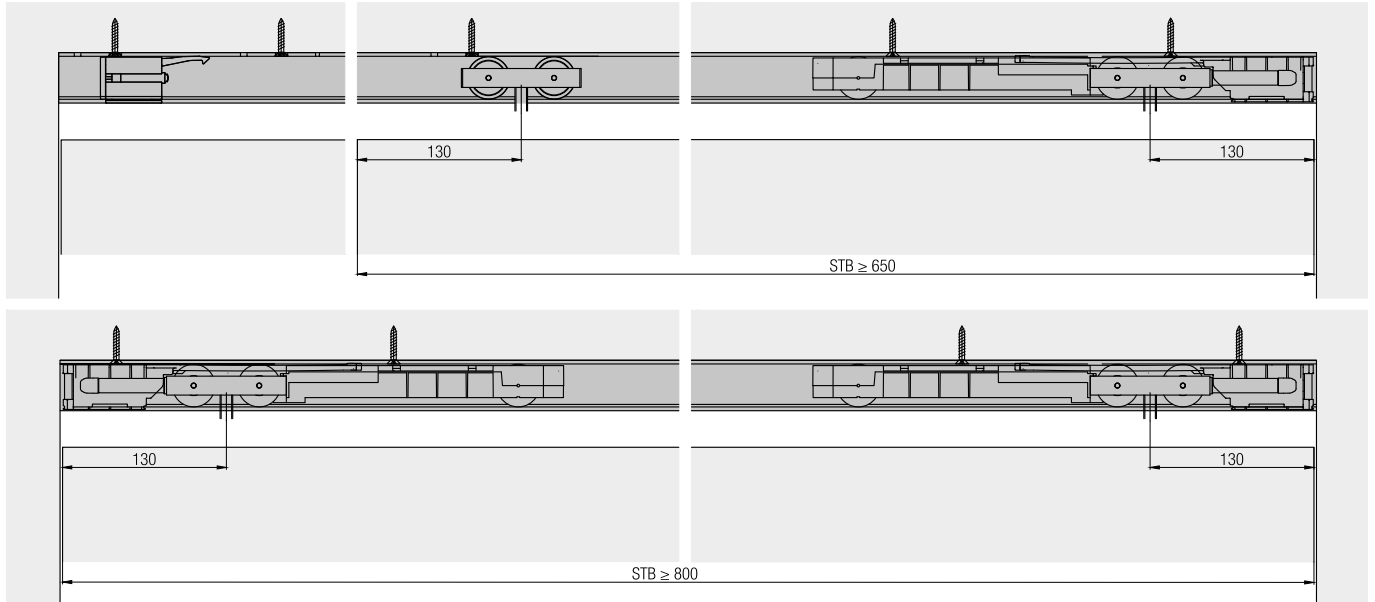


**Bodenführung mit Führungsschiene**






**Magnet-Dämpfeinzug SoftMove 100**

Komplett in der Laufschiene integriert, bremst der SoftMove die Schiebetüre ab und zieht sie in die Endposition.







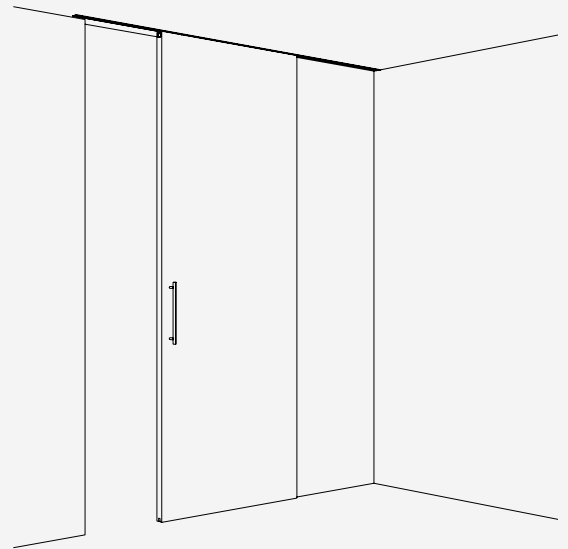
**Beschlag für oben laufende Holztüren bis 100 kg, mit aufgesetzter oder deckenbündiger Laufschiene. Optional mit Dämpfeinzug. Wand- oder Deckenmontage.**

**Produkt-Highlights**

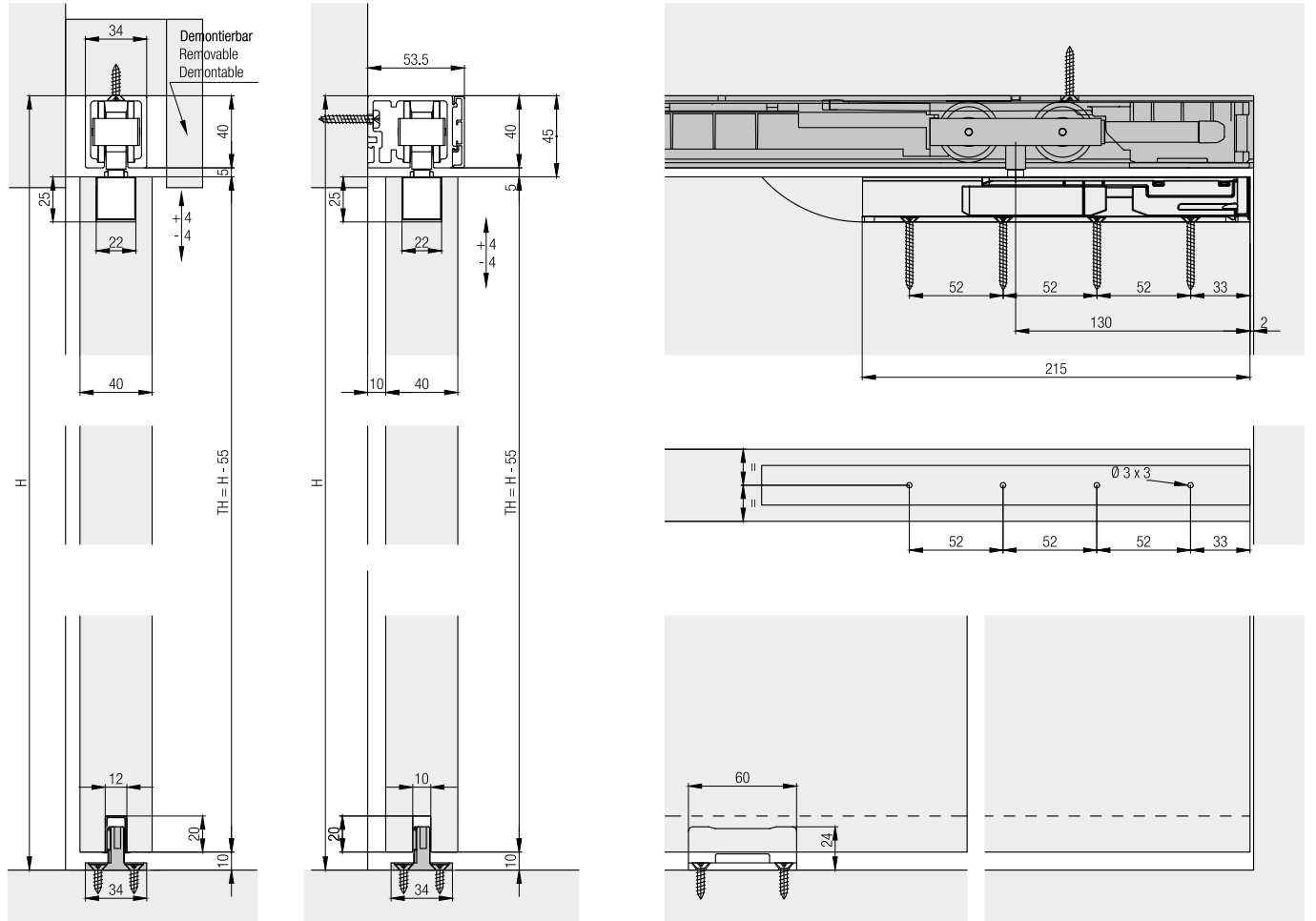
-  **Komfort**     Barrierefreies Öffnen und beidseitiger Dämpfeinzug ab Türbreiten von 800 mm
-  **Flexibilität**    Laufschiene für Wand- und Deckenmontage mit integriertem Clipseystem
-  **Sicherheit**     Leistungsgarantie: 15 Jahre bei privater und 7 Jahre bei gewerblicher Nutzung auf unvergleichlich geringe Öffnungskräfte von maximal 22 N

**Technische Vorgaben**

-  max.            100 kg
-  max.            4000 mm
-  max.            3000 mm
-                  35–80 mm



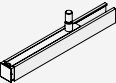


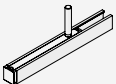
**Einbaubeispiele**



**Garnitur für 1 Holztüre bis 100 kg**

	Nr.
Hawa Junior 100 B, für 1 Türe	30152
Hawa Junior 100 B, +20 mm, für 1 Türe	30153

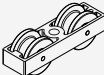

**Garnitur bestehend aus:**

		30152	30153	Nr.
	Tragprofil, Aufhängeschlitten mit M10-Schraube	2		24246
	Bodenführung, spielfrei, Nutbreite 10 mm, Kunststoff, schwarz	1	1	14427
	Gummipuffer zum Anschrauben	1	1	10629
	Tragprofil, Aufhängeschlitten mit 20 mm längerer M10-Schraube, Deckenintegration		2	24846

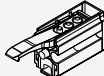
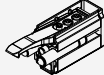
**Garnitur für 1 Holztüre, mit Laufwerken und Magnet-Dämpfeinzug**

	Nr.
Hawa Junior 100, 2 Laufwerke, für 1 Türe	30064
Hawa Junior 100, 1 Laufwerk, 1 SoftMove 100 mit Laufwerk und Stopper, für 1 Türe	30149
Hawa Junior 100, 2 SoftMove 100 mit Laufwerk und Stopper, für 1 Türe	30150

**Garnitur bestehend aus:**

		30064	30149	30150	Nr.
	Laufwerk, 2-rollig, M10, Kugellager	2	1		30137
	Dämpfeinzug SoftMove 100, mit Laufwerk, Stopper und Abdeckung, vormontiert		1	2	30509


**Ergänzungsteile zu Garnitur**

		Nr.
	Stopper Hawa Junior 80/100, mit einstellbarer Rückhaltefeder	30138
	SoftStop Hawa Junior 80/100, mit einstellbarer Rückhaltefeder	27771

**Komplettgarnitur für 1 Holztüre, mit SoftMove und/oder SoftStop**

	Nr.
Hawa Junior 100 B, mit 2 SoftStop, für 1 Türe	30225
Hawa Junior 100 B, mit 1 Dämpfeinzug SoftMove 100 und 1 SoftStop, für 1 Türe	30227
Hawa Junior 100 B, mit 2 Dämpfeinzug SoftMove 100, für 1 Türe	30228

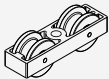
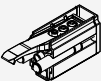
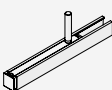


**Garnitur bestehend aus:**

		30225	30227	30228	Nr.
	Laufwerk, 2-rollig, M10, Kugellager	2	1		30137
	SoftStop Hawa Junior 80/100, mit einstellbarer Rückhaltefeder	2	1		27771
	Tragprofil, Aufhängeschlitten mit M10-Schraube	2	2	2	24246
	Bodenführung, spielfrei, Nutbreite 10 mm, Kunststoff, schwarz	1	1	1	14427
	Dämpfeinzug SoftMove 100, mit Laufwerk, Stopper und Abdeckung, vormontiert		1	2	30509





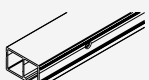


**Komplettgarnitur für 1 Holztüre,  
mit 20 mm längerer Tragschraube**

	Nr.
Hawa Junior 100 B, mit 20 mm längerer Tragschraube, 2 SoftStop, für 1 Türe	30230
Hawa Junior 100 B, mit 20 mm längerer Tragschraube, 1 Dämpfeinzug SoftMove 100 und 1 SoftStop, für 1 Türe	30232
Hawa Junior 100 B, mit 20 mm längerer Tragschraube, 2 Dämpfeinzug SoftMove 100, für 1 Türe	30233


**Garnitur bestehend aus:**

		30230	30232	30233	Nr.
	Laufwerk, 2-rollig, M10, Kugellager	2	1		30137
	SoftStop Hawa Junior 80/100, mit einstellbarer Rückhaltefeder	2	1		27771
	Tragprofil, Aufhängeschlitten, mit 20 mm längerer M10-Schraube, Deckenintegration	2	2	2	24846
	Bodenführung, spielfrei, Nutbreite 10 mm, Kunststoff, schwarz	1	1	1	14427
	Dämpfeinzug SoftMove 100, mit Laufwerk, Stopper und Abdeckung, vormontiert		1	2	30509


**Laufschienen**

		mm	Nr.
	Laufschiene, Aluminium, eloxiert, gelocht	1'400	10189
		1'600	10190
		1'800	10191
		2'000	10192
		2'200	10193
		2'500	10194
		3'000	18532
		4'000	18533
		6'000	10186
		nach Mass	10188
	Laufschiene, Aluminium, Edelstahloptik, gebürstet, gelocht	4'000	20005
		6'000	20004
		nach Mass	20006
	Laufschiene, Wandmontage, Aluminium, eloxiert, gelocht	2'000	27673
		2'500	30323
		3'000	27672
		4'000	30324
		6'000	27671
nach Mass	27695		
	Laufschiene, Wandmontage, Distanzerweiterung +11 mm zwischen Tür und Wand, Aluminium, eloxiert, gelocht	2'500	30613
		6'000	30614
		nach Mass	30666
	Laufschiene, Wandmontage, Distanzerweiterung +20 mm zwischen Tür und Wand, Aluminium, eloxiert, gelocht	2'500	30615
		6'000	30616
		nach Mass	30667
	Laufschiene, Deckenmontage, Aluminium, eloxiert, gelocht	2'000	27677
		2'500	30320
		3'000	27676
		4'000	30321
		6'000	27675
nach Mass	27696		
	Laufschiene, Deckenintegration, Aluminium, eloxiert, gelocht	2'500	27664
		4'000	27663
		6'000	30325
		nach Mass	27665


**Führungsschienen**

		mm	Nr.
	Führungsschiene, zum Einnuten, Kunststoff, Set à 10 Stück	1'300	14540

**Blenden**

		mm	Nr.
	Clip-Blende zu Laufschiene, Aluminium, eloxiert	2'000	27689
		2'500	30328
		3'000	27688
		4'000	30330
		6'000	27687
		nach Mass	27698





**Distanzschienen**

		mm	Nr.
	Distanzschiene für Wandmontage, Kunststoff, grau	2'000	057.3054.200
		nach Mass	057.3054.990

**Blendenendstück-Set, 53 mm, Aluminium, zu Laufschiene 27671, 27672, 27673, 27695, 30323, 30324**

		Nr.
Blendenendstück-Set, links, 53 mm, eloxiert		30145
Blendenendstück-Set, rechts, 53 mm, eloxiert		30146



**Garnitur bestehend aus:**

		30145	30146	Nr.
	Blendenendstück B, links, 53 mm, Aluminium, eloxiert	1		30034
	Verbindungswinkel, Stahl, verzinkt	1	1	057.3051.101
	Fixierschraube, M4x2.6 mm, Stahl, verzinkt	2	2	011.0101.171
	Blendenendstück B, rechts, 53 mm, Aluminium, eloxiert		1	30036

**Blendenendstück-Set, 60 mm, Aluminium, zu Laufschiene 27671, 27672, 27673, 27695, 30323, 30324 in Kombination mit Distanzschiene 057.3054.xxx**

		Nr.
Blendenendstück-Set, links, 60 mm, eloxiert		30147
Blendenendstück-Set, rechts, 60 mm, eloxiert		30148





**Garnitur bestehend aus:**

		30147	30148	Nr.
	Blendenendstück B, links, 60 mm, Aluminium, eloxiert	1		30030
	Verbindungswinkel, Stahl, verzinkt	1	1	057.3051.101
	Fixierschraube, M4x2.6 mm, Stahl, verzinkt	2	2	011.0101.171
	Blendenendstück B, rechts, 60 mm, Aluminium, eloxiert		1	30035

**Blendenendstück-Set, 95 mm, kürzbar, Aluminium, zu Laufschiene 30613, 30614, 30615, 30616, 30666, 30667**

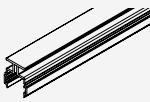
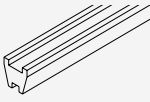
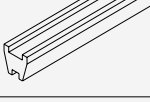
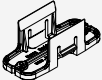


		Nr.
Blendenendstück-Set, links, 95 mm, Aluminium, eloxiert		30434
Blendenendstück-Set, rechts, 95 mm, Aluminium, eloxiert		30435

**Garnitur bestehend aus:**

		30434	30435	Nr.
	Blendenendstück, links, 95 mm, Aluminium, eloxiert, kürzbar	1		30131
	Verbindungswinkel, Stahl, verzinkt	1	1	057.3051.101
	Fixierschraube, M4x2.6 mm, Stahl, verzinkt	2	2	011.0101.171
	Blendenendstück, rechts, 95 mm, Aluminium, eloxiert, kürzbar		1	30398

**Einbetoniersystem Hawa Adapto 80/100,  
ohne Festverglasung**

	Nr.
Einbetonierprofil Hawa Adapto 80, ohne Festverglasung, 2500 mm	20216
Einbetonierprofil Hawa Adapto 80, ohne Festverglasung, 4000 mm	20217

Garnitur bestehend aus:		mm	20216	20217	Nr.
	Einbetonierprofil, ohne Festverglasung, Aluminium	2'500	1		20087
	Polystyrol-einlage, ohne Festverglasung	1'000	2	4	19418
	Polystyrol-einlage, ohne Festverglasung	500	1		19556
	Montageclips, Kunststoff, schwarz, ohne Festverglasung		4	5	19344
	Abdeckkappe, ohne Festverglasung, Kunststoff, grau		2	2	19366
	Einbetonierprofil, ohne Festverglasung, Aluminium	4'000		1	20088

**Montage-Set zu Hawa Adapto 80/100**

	Nr.
Montage-Set, mit Senkkopfschraube, Länge bis 2500 mm	22841
Montage-Set, mit Senkkopfschraube, Länge 2501-4000 mm	22842

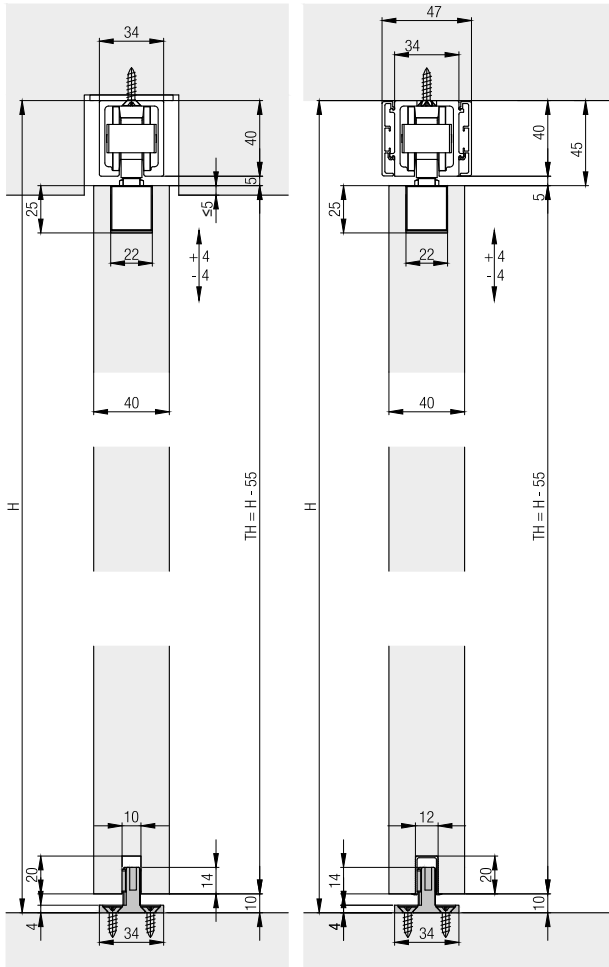
Garnitur bestehend aus:		22841	22842	Nr.
	Distanzplatte, Kunststoff, 1 mm	2	2	19398
	Distanzplatte, Kunststoff, 2 mm	2	2	19399
	Distanzplatte, Kunststoff, 3 mm	2	2	19400
	Distanzplatte, Kunststoff, 5 mm	4	4	19401
	Senkschrauben spezial, 6x20 mm, Set à 10 Stück	1	2	22844

**Zubehör**

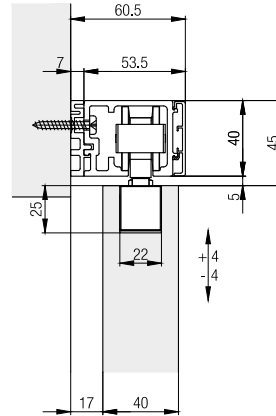
	Nr.	
	Abdeckkappe zu Laufschiene, beidseitig, Stahl, Edelstahloptik	24957
	Abdeckkappe zu Laufschiene, beidseitig, Stahl, verchromt, matt	24956
	Bodentürstopper, mit Zentrierteil, Edelstahloptik	21473
	Bodentürstopper, mit Zentrierteil, verchromt, matt	20773
	Spielfreie Bodenführung, Nutbreite 10 mm, Kunststoff schwarz, Set à 10 Stück	25958



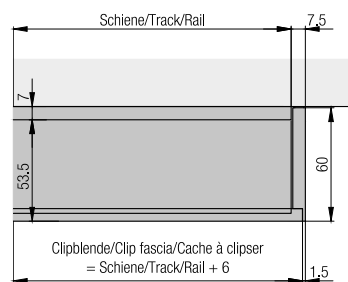
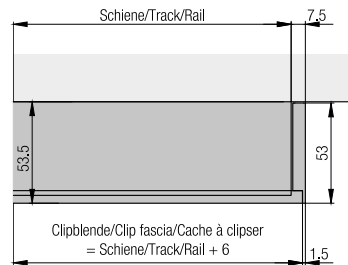
Weitere Einbaubeispiele



Weitere Einbaubeispiele mit Distanzschiene

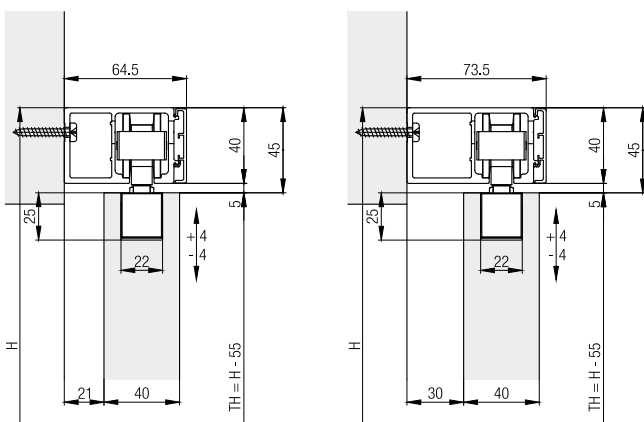


Berechnungen Clip-Blenden



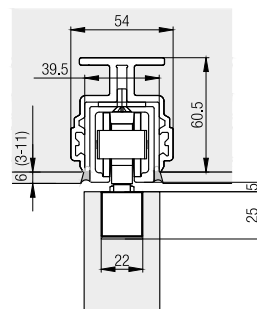
Weitere Einbaubeispiele

Wandmontageschienen mit +11 mm/+20 mm Distanz-  
erweiterung zwischen Tür und Wand.



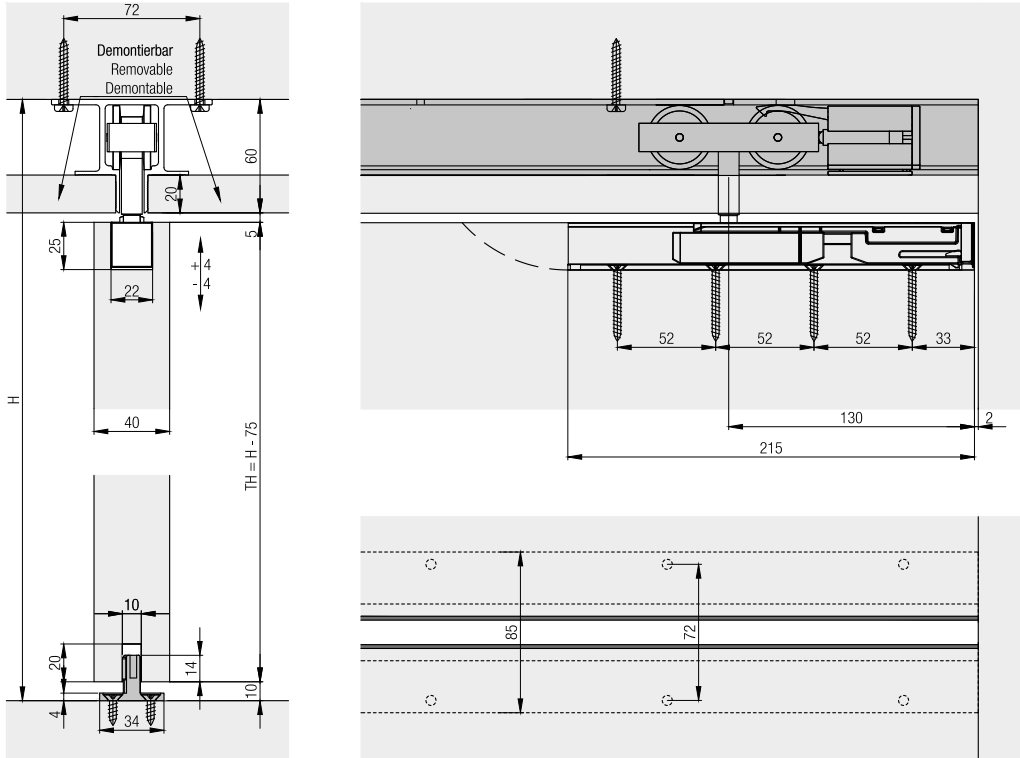
Einbetoniersystem Hawa Adapto 80/100

Das Einbetoniersystem Hawa Adapto 80/100 lässt sich einfach  
und rationell im Rohbau integrieren und ermöglicht den  
deckenbündigen Einbau von Hawa Junior 80/100 Laufschiene.



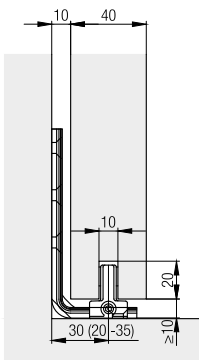
**Deckenintegration**

Empfehlung: Für deckenintegrierte Systeme, Montageöffnung oder stirnseitigen Zugang zu Technik ermöglichen – SoftMove immer stirnseitiger Zugang zwingend.



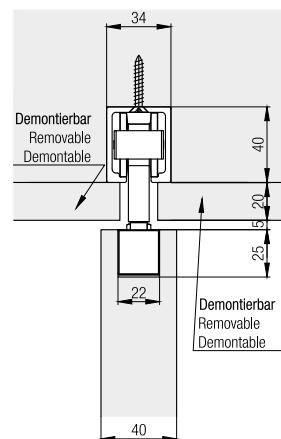
**Hawa Confort 120**

Die komfortable Lösung eines alten Problems. Ungenügende Befestigungsmöglichkeiten im brüchigen Unterlagsboden oder im Bereich von Bodenheizungen. Diese Bodenführung wird an die Wand montiert.



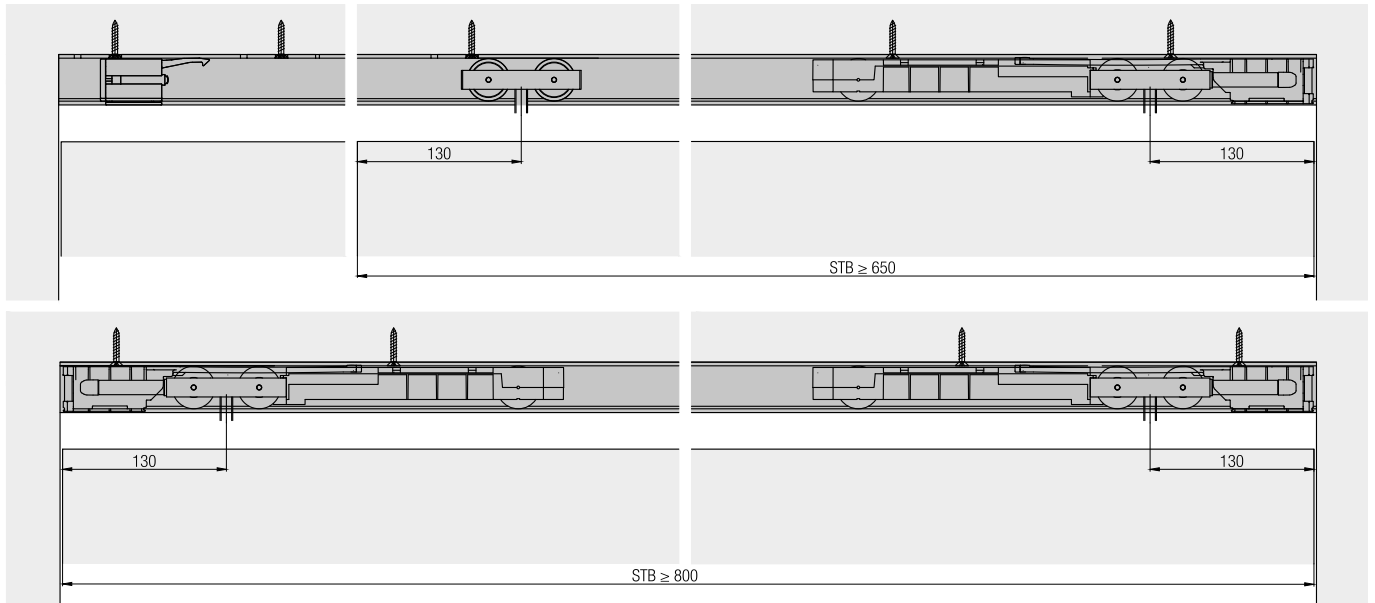
**Variante mit 20 mm längerer Aufhängeschraube**

Dank der Garnitur Nr. 30153 kann die Laufschiene mit demontierbaren Deckenelementen von unten verblendet werden.






**Magnet-Dämpfeinzug SoftMove 100**

Komplett in der Laufschiene integriert, bremst der SoftMove die Schiebetüre ab und zieht sie in die Endposition.








**Beschlag für oben laufende Holztüren bis 100 kg, mit aufgesetzter oder deckenbündiger Laufschiene. Optional mit Dämpfeinzug. Deckenmontage. Wandtaschenlösung.**

**Produkt-Highlights**

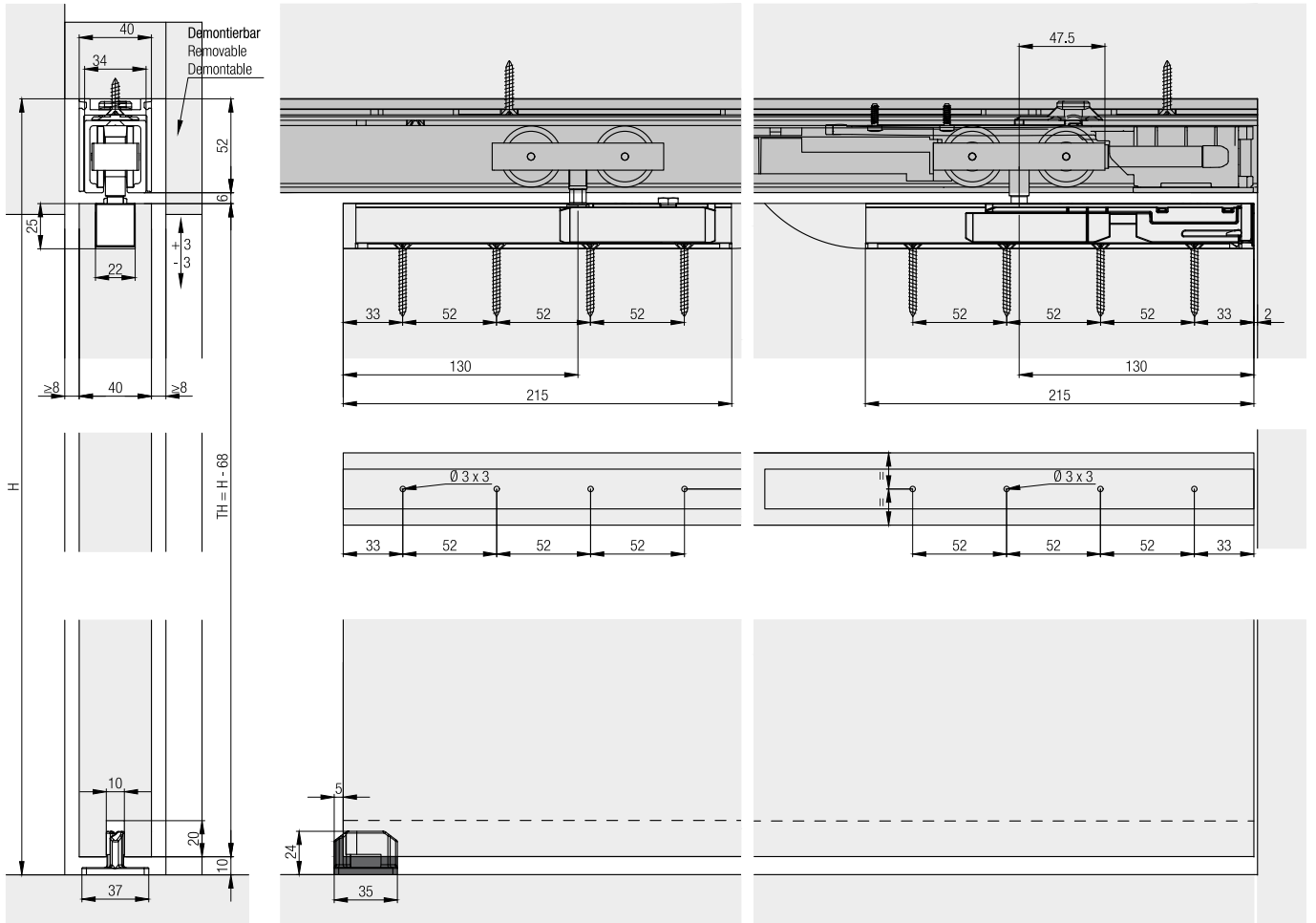
-  **Komfort**     Barrierefreies Öffnen und beidseitiger Dämpfeinzug ab Türbreiten von 800 mm
-  **Produktivität**   Einfache Höhenjustierung über beide Aufhängungen und bequeme Tiefenjustierung in der Wandtasche
-  **Sicherheit**       Leistungsgarantie: 15 Jahre bei privater und 7 Jahre bei gewerblicher Nutzung auf unvergleichlich geringe Öffnungskräfte von maximal 22 N

**Technische Vorgaben**

-  max.            100 kg
-  max.            4000 mm
-  max.            1500 mm
-                  35–80 mm



**Einbaubeispiele**



**Garnitur für 1 Holztüre bis 100 kg**

	Nr.
Hawa Junior 100 B Pocket, für 1 Türe	30154
Hawa Junior 100 B Pocket, +20 mm, für 1 Türe	30155

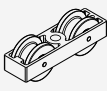

**Garnitur bestehend aus:**

		30154	30155	Nr.
	Tragprofil, mit Aufhängeschlitten, mit Tragschraube M10, Wandtaschenmontage	1		24323
	Tragprofil, Aufhängeschlitten mit M10-Schraube	1		24246
	Bodenführung, spielfrei, Nutbreite 10 mm, Kunststoff, schwarz	1	1	25369
	Gummipuffer zum Anschrauben	1	1	10629
	Feststellschlüssel für Aufhängeschlitten	1	1	10778
	Tragprofil, Aufhängeschlitten, mit 20 mm längerer M10-Schraube, Deckenintegration		1	24846
	Tragprofil, Aufhängeschlitten mit 20 mm längerer Schraube M10, für Pocket		1	26003

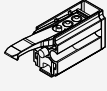
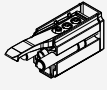

**Garnitur für 1 Holztüre, mit Laufwerken und Magnet-Dämpfeinzug**

	Nr.
Hawa Junior 100, 2 Laufwerke, für 1 Türe	30064
Hawa Junior 100, 1 Laufwerk, 1 SoftMove 100 mit Laufwerk und Stopper, für 1 Türe	30149
Hawa Junior 100, 2 SoftMove 100 mit Laufwerk und Stopper, für 1 Türe	30150

**Garnitur bestehend aus:**

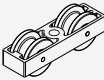
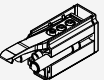
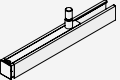
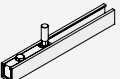
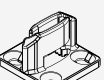

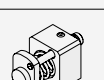
		30064	30149	30150	Nr.
	Laufwerk, 2-rollig, M10, Kugellager	2	1		30137
	Dämpfeinzug SoftMove 100, mit Laufwerk, Stopper und Abdeckung, vormontiert		1	2	30509

**Ergänzungsteile zu Garnitur**

		Nr.
	Stopper Hawa Junior 80/100, mit einstellbarer Rückhaltefeder	30138
	SoftStop Hawa Junior 80/100, mit einstellbarer Rückhaltefeder	27771
	Federpuffer Hawa Junior 80/100	25370

**Komplettgarnitur für 1 Holztüre,  
mit SoftStop und Federpuffer oder Softstop**

	Nr.
Hawa Junior 100 B Pocket, mit 2 SoftStop, für 1 Türe	30248
Hawa Junior 100 B Pocket, mit 1 SoftStop und 1 Federpuffer, für 1 Türe	30250

Garnitur bestehend aus:			Nr.
	30248	30250	
 Laufwerk, 2-rollig, M10, Kugellager	2	2	30137
 SoftStop Hawa Junior 80/100, mit einstellbarer Rückhaltefeder	2	1	27771
 Tragprofil, Aufhängeschlitten mit M10-Schraube	1	1	24246
 Tragprofil, mit Aufhängeschlitten, mit Tragschraube M10, Wandtaschenmontage	1	1	24323
 Bodenführung, spielfrei, Nutbreite 10 mm, Kunststoff, schwarz	1	1	25369
 Feststellschlüssel für Aufhängeschlitten	1	1	10778
 Federpuffer Hawa Junior 80/100		1	25370

**Komplettgarnitur für 1 Holztüre, mit SoftMove und/oder SoftStop**

	Nr.
Hawa Junior 100 B Pocket, mit 1 Dämpfeinzug SoftMove 100 und 1 SoftStop, für 1 Türe	30253
Hawa Junior 100 B Pocket, mit 1 Dämpfeinzug SoftMove 100 und 1 Federpuffer, für 1 Türe	30254
Hawa Junior 100 B Pocket, mit 2 Dämpfeinzug SoftMove 100, für 1 Türe	30255

Garnitur bestehend aus:				Nr.
	30253	30254	30255	
 Laufwerk, 2-rollig, M10, Kugellager	1	1		30137
 Dämpfeinzug SoftMove 100, mit Laufwerk, Stopper und Abdeckung, vormontiert	1	1	2	30509
 SoftStop Hawa Junior 80/100, mit einstellbarer Rückhaltefeder	1			27771
 Tragprofil, Aufhängeschlitten mit M10-Schraube	1	1	1	24246
 Tragprofil, mit Aufhängeschlitten, mit Tragschraube M10, Wandtaschenmontage	1	1	1	24323
 Bodenführung, spielfrei, Nutbreite 10 mm, Kunststoff, schwarz	1	1	1	25369
 Feststellschlüssel für Aufhängeschlitten	1	1	1	10778
 Federpuffer Hawa Junior 80/100		1		25370

**Komplettgarnitur für 1 Holztüre, mit 20 mm längerer Tragschraube und Softstop**

	Nr.
Hawa Junior 100 B Pocket, mit 20 mm längerer Tragschraube, 2 SoftStop, für 1 Türe	30259
Hawa Junior 100 B Pocket, mit 20 mm längerer Tragschraube, 1 SoftStop und 1 Federpuffer, für 1 Türe	30261




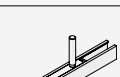


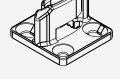

**Garnitur bestehend aus:**

		30259	30261	Nr.
	Laufwerk, 2-rollig, M10, Kugellager	2	2	30137
	SoftStop Hawa Junior 80/100, mit einstellbarer Rückhaltefeder	2	1	27771
	Tragprofil, Aufhängeschlitten, mit 20 mm längerer M10-Schraube, Deckenintegration	1	1	24846
	Tragprofil, Aufhängeschlitten mit 20 mm längerer Schraube M10, für Pocket	1	1	26003
	Bodenführung, spielfrei, Nutbreite 10 mm, Kunststoff, schwarz	1	1	25369
	Feststellschlüssel für Aufhängeschlitten	1	1	10778
	Federpuffer Hawa Junior 80/100		1	25370

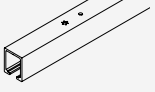

**Komplettgarnitur für 1 Holztüre, mit 20 mm längerer Tragschraube**

	Nr.
Hawa Junior 100 B Pocket, mit 20 mm längerer Tragschraube, 1 Dämpfeinzug SoftMove 100 und 1 SoftStop, für 1 Türe	30264
Hawa Junior 100 B Pocket, mit 20 mm längerer Tragschraube, 1 Dämpfeinzug SoftMove 100 und 1 Federpuffer, für 1 Türe	30265
Hawa Junior 100 B Pocket, mit 20 mm längerer Tragschraube, 2 Dämpfeinzug SoftMove 100, für 1 Türe	30266

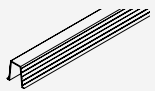
**Garnitur bestehend aus:**

		30264	30265	30266	Nr.
	Laufwerk, 2-rollig, M10, Kugellager	1	1		30137
	Dämpfeinzug SoftMove 100, mit Laufwerk, Stopper und Abdeckung, vormontiert	1	1	2	30509
	SoftStop Hawa Junior 80/100, mit einstellbarer Rückhaltefeder	1			27771
	Tragprofil, Aufhängeschlitten, mit 20 mm längerer M10-Schraube, Deckenintegration	1	1	1	24846
	Tragprofil, Aufhängeschlitten mit 20 mm längerer Schraube M10, für Pocket	1	1	1	26003
	Bodenführung, spielfrei, Nutbreite 10 mm, Kunststoff, schwarz	1	1	1	25369
	Feststellschlüssel für Aufhängeschlitten	1	1	1	10778
	Federpuffer Hawa Junior 80/100		1		25370

**Laufschienen**

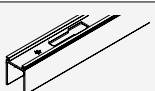

		mm	Nr.
	Laufschiene, Aluminium, eloxiert, gelocht	1'400	10189
		1'600	10190
		1'800	10191
		2'000	10192
		2'200	10193
		2'500	10194
		3'000	18532
		nach Mass	10188
	Laufschiene, Deckenintegration, Aluminium, eloxiert, gelocht	2'500	27664
		4'000	27663
		6'000	30325
		nach Mass	27665

**Führungsschienen**

		mm	Nr.
	Führungsschiene, zum Einnuten, Kunststoff, Set à 10 Stück	1'300	14540

**Montage-Set, bis 2000 mm**

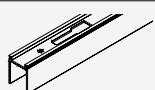

		Nr.
Set für montier- und demontierbare Laufschiene		25207

		mm	25207		Nr.
	Aufnahmeprofil, mit Bajonettverschluss, Aluminium, eloxiert	2'035	1	25212	
	Kleinteile-Set zu Aufnahmeprofil, Set à 6 Stück	1		25520	

**Garnitur bestehend aus:**

**Montage-Set, bis 2500 mm**

		Nr.
Set für montier- und demontierbare Laufschiene		25371

		mm	25371		Nr.
	Aufnahmeprofil, mit Bajonettverschluss, Aluminium, eloxiert	2'535	1	25443	
	Kleinteile-Set zu Aufnahmeprofil, Set à 7 Stück	1		25521	

**Garnitur bestehend aus:**

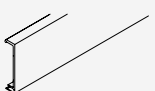
**Montage-Set, bis 3000 mm**

		Nr.
Set für montier- und demontierbare Laufschiene		25441

		mm	25441		Nr.
	Aufnahmeprofil, mit Bajonettverschluss, Aluminium, eloxiert	3'035	1	25444	
	Kleinteile-Set zu Aufnahmeprofil, Set à 9 Stück	1		25522	

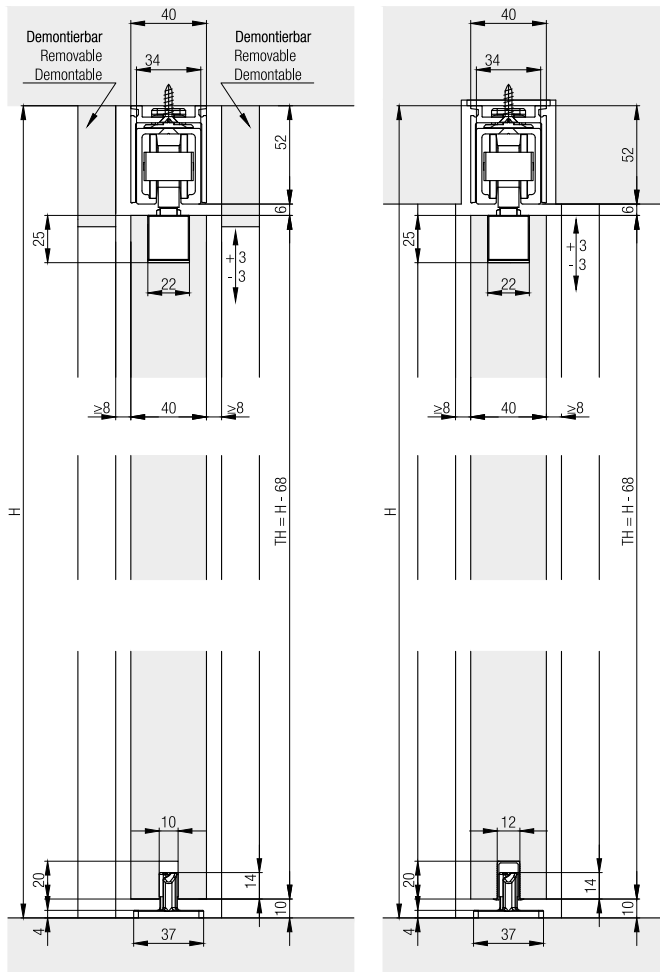
**Garnitur bestehend aus:**

**Blenden**

		mm	Nr.
	Clip-Blende zu Aufnahmeprofil, für Sturz-Verblendung, Aluminium, eloxiert	2'000	25445
		nach Mass	27693

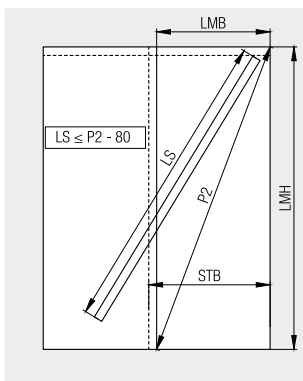


### Weitere Einbaubeispiele



### Berechnungen Laufschiene

Die Länge der Laufschiene muss mindestens 80 mm kürzer sein als die freie Diagonale im Licht (P2).

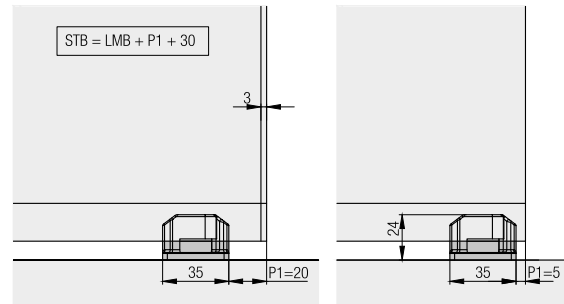


LMB = Lichtmassbreite  
 LMH = Lichtmasshöhe  
 STB = Schiebetürbreite  
 P2 = Freie Diagonale  
 LS = Laufschiene

### Berechnungen Türbreite

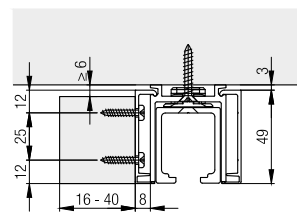
Zur Berechnung der Schiebetürbreite spielen folgende Faktoren mit:

- Offene oder geschlossene Führungsnut
- Konstruktion mit oder ohne Federpuffer (25370)



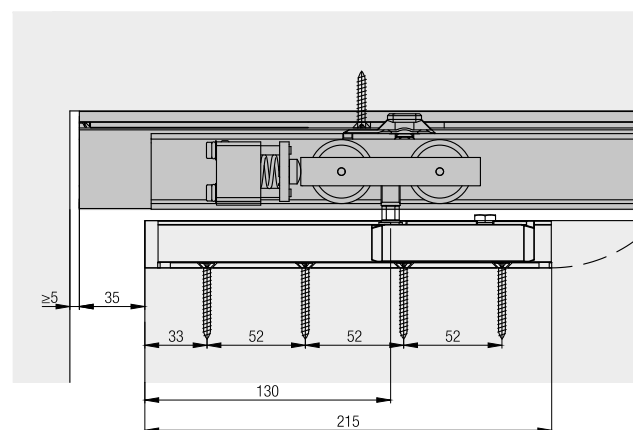
### Verblendung zu Aufnahmeprofil

Die optionale Clip-Blende aus Aluminium lässt sich ohne zusätzliche Befestigungsteile auf das Aufnahmeprofil aufclipsen. Für eine unsichtbare Befestigung der Sturzbeplankung besteht die Möglichkeit, die Clip-Blende bauseitig mit Blenden bis 40 mm Materialstärke zu beplanken.



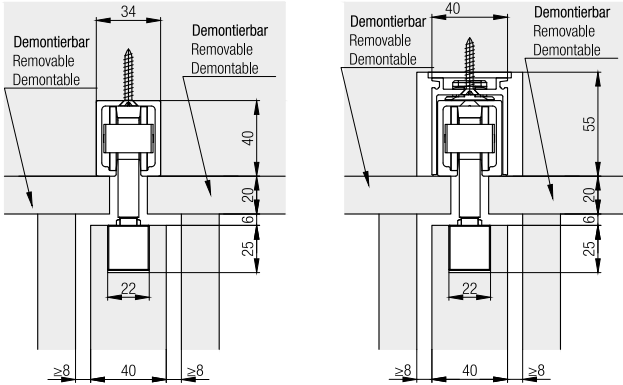
### Federpuffer

Für die Türausstellung ohne sichtbare Beschlagteile an der Türkante, wird der eigens dafür entwickelte Federpuffer in der Laufschiene integriert.



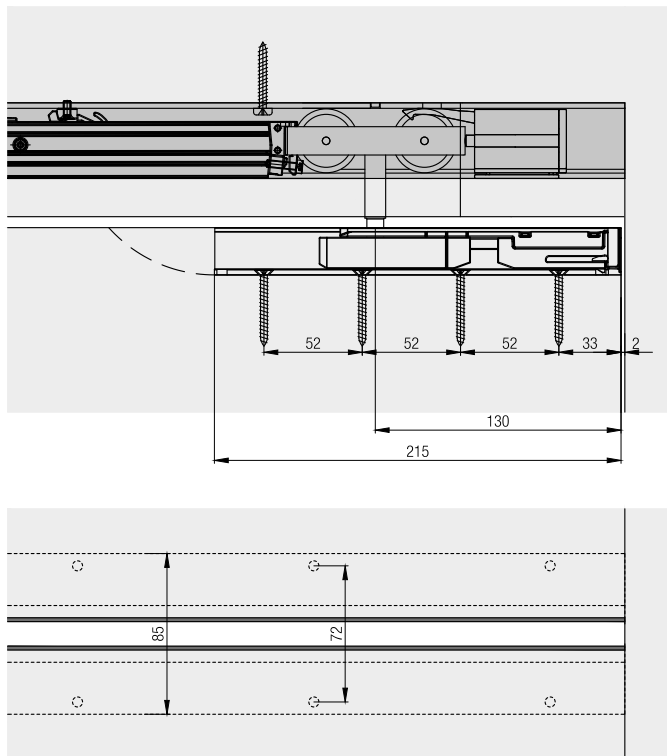
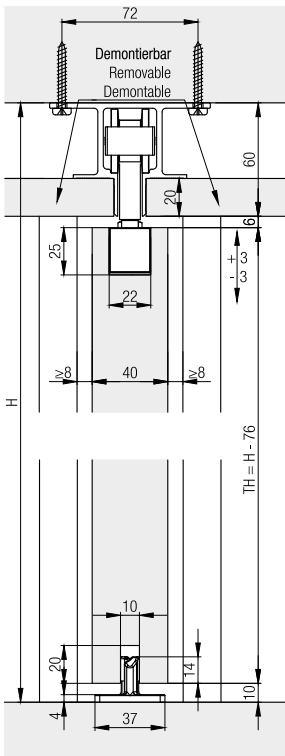
**Variante mit 20 mm längerer Aufhängeschraube**

Dank der Garnitur mit längerer Aufhängeschraube kann die Laufschiene mit demontierbaren Deckenelementen von unten verblendet werden.



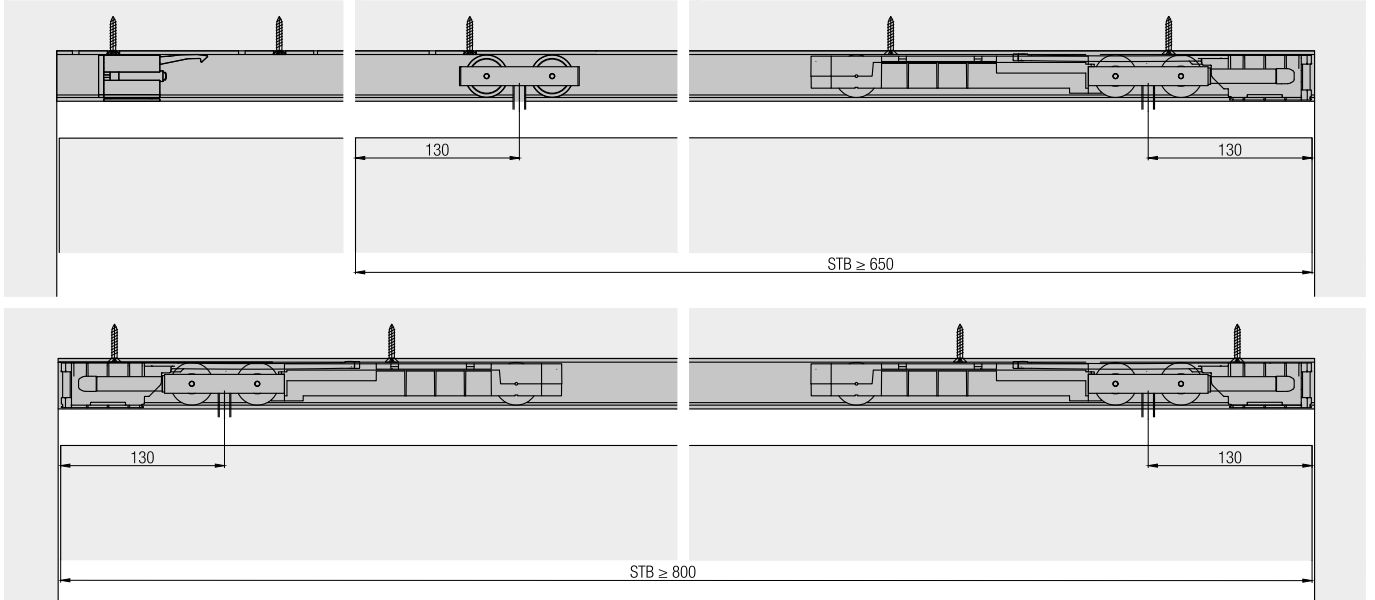
**Deckenintegration**

Empfehlung: Für deckenintegrierte Systeme, Montageöffnung oder stirnseitigen Zugang zu Technik ermöglichen – SoftMove immer stirnseitiger Zugang zwingend.



**Magnet-Dämpfeinzug SoftMove 100**

Komplett in der Laufschiene integriert, bremst der SoftMove 100 die Schiebetüre ab und zieht sie in die Endposition.



# Besuchen Sie uns online

---

Auf [hawa.com/junior](https://hawa.com/junior) finden Sie alle relevanten Details zu dieser hochwertigen Beschlaglösung von Hawa Sliding Solutions. Sie werden sehen: Der neue Hawa Junior 100 begeistert Ihre Kunden fast so leicht, wie er Holztüren bewegt.

Gerne beraten wir Sie auch persönlich. Kontaktieren Sie uns auf [info@hawa.com](mailto:info@hawa.com) oder telefonisch unter +41 44 787 17 17.