




Beschlag für oben laufende Glastüren bis 100 kg, mit aufgesetzter oder deckenbündiger Laufschiene. Optional mit Dämpfeinzug. Deckenmontage. Minimale Einbauhöhe. Wandtaschenlösung.

Produkt-Highlights	 Komfort	Barrierefreies Öffnen und beidseitiger Dämpfeinzug ab Türbreiten von 800 mm
	 Produktivität	Türe nach Bauvollendung in Tasche montierbar
	 Sicherheit	Leistungsgarantie: 15 Jahre bei privater und 7 Jahre bei gewerblicher Nutzung auf unvergleichlich geringe Öffnungskräfte von maximal 22 N

Technische Merkmale	max. Türgewicht	100 kg
	Türdicke	8–12.7 mm
	max. Türhöhe	4000 mm
	max. Türbreite	1500 mm
	max. Öffnungsbreite	1470 mm
	Höhenverstellbarkeit	+/- 3 mm
	Dämpfung	Ja
	Garantierte Öffnungskraft mit Dämpfung*	max. 22 N (Barrierefrei)
	Material Türe	Glas
	Oberflächenfarbe sichtbare Profile	Aluminium eloxiert /Aluminium Edelstahloptik
Systemausführungen	Deckenmontage	Ja
	Deckenmontage eingelassen	Ja
	Obenlaufend	Ja
Anwendungsgebiet	Beanspruchung leicht / privat zugänglich	Ja
	Beanspruchung mittel / halb öffentlich zugänglich	Ja
	Beanspruchung hoch / öffentlich zugänglich	Ja

Durchgeführte Tests Schlösser und Baubeschläge – Beschläge für Schiebetüren und Falttüren nach EN 1527 / 2013 – Dauer der Funktionsfähigkeit: Klasse 6 (höchste Klasse = 100'000 Zyklen)

*siehe Garantie

Garantie

Leistungsgarantie für alle offiziellen Hawa Junior 100 Ausführungen mit Magnet-Dämpfeinzugsystem: Garantierte Öffnungskraft der Schiebetüre von max. 22 N für 15 Jahre in privater und 7 Jahre in gewerblicher Nutzung

Die Leistungsgarantie hat weltweite Gültigkeit mit Ausnahme von Vertragspartnern mit Sitz/Wohnsitz in den USA und einer Verwendung der Produkte beim Endabnehmer mit Sitz/Wohnsitz in den USA.

Zusätzliche Funktionsgarantie auf sämtliche Teile mit Ausnahme von Verschleissteilen: 2 Jahre

Produktausführung

Hawa Junior 100 GP Pocket bestehend aus Laufschiene (Aluminium Wandstärke 2.9 mm), Laufwerk mit Kugellagerrollen, Stopper, Federpuffer oder Dämpfeinzugsystem Hawa SoftMove 100, Glasaufhängung mit Punktbefestigung, spielfreie Bodenführung

Optional:

(...) Set für montier- und demontierbare Laufschiene, Aluminium

Schnittstellen

Türblatt

- Glasbearbeitung für Glashalter
- Formschlüssige Glasbefestigung mit Punktbefestigung

Montageset

- Das Aufnahmeprofil wird während dem Erstellen der Taschenkonstruktion montiert

Taschenkonstruktion

- Die Taschenkonstruktion muss bauseitig gelöst werden